



OPĆINA BARBAN

**POLUGODIŠNJI IZVJEŠTAJ  
O IZVRŠENJU PRORAČUNA  
OPĆINE BARBAN  
ZA 2019. GODINU**

Barban, rujan 2019. godine

## UVOD

Zakonom o proračunu („Narodne novine” broj 87/08, 136/12 i 15/15) i Pravilnikom o polugodišnjem i godišnjem izvještaju o izvršenju proračuna („Narodne novine” broj 24/13 i 102/17), propisana je obveza sastavljanja polugodišnjeg izvještaja o izvršenju proračuna te njegova podnošenja predstavničkom tijelu jedinice lokalne i područne (regionalne) samouprave.

Člankom 108. Zakona o proračunu i člankom 4. Pravilnika o polugodišnjem i godišnjem izvještaju o izvršenju proračuna, utvrđeno je da polugodišnji izvještaj o izvršenju proračuna Općine Barban sadrži:

- 1) Opći dio proračuna koji sadrži Sažetak, Račun prihoda i rashoda i Račun financiranja na razini odjeljka ekonomske klasifikacije,
- 2) Posebni dio proračuna po organizacijskoj i programskoj klasifikaciji te razini odjeljka ekonomske klasifikacije,
- 3) Izvještaj o zaduživanju na domaćem i stranom tržištu novca i kapitala,
- 4) Izvještaj o danim jamstvima i izdacima po jamstvima,
- 5) Izvještaj o korištenju proračunske zalihe,
- 6) Izvještaj o preraspodjeli sredstava u proračunu;
- 7) Izvještaj o provedbi plana razvojnih programa,
- 8) Obrazloženje ostvarenja prihoda i primitaka te rashoda i izdataka.

Opći dio proračuna sadrži:

- sažetak A. Računa prihoda i rashoda i B. Računa financiranja,
- A. Račun prihoda i rashoda,
- B. Račun financiranja.

Sažetak A. Računa prihoda i rashoda i B. Računa financiranja sadrži prikaz ukupnih prihoda i primitaka te rashoda i izdataka na razini razreda ekonomske klasifikacije (1.razina). Sažetak sadrži i raspoloživa sredstva iz prethodnih godina.

A. Račun prihoda i rashoda iskazuje se u tablicama:

- Prihodi i rashodi prema ekonomskoj klasifikaciji,
- Prihodi i rashodi prema izvorima financiranja, te
- Rashodi prema funkcijskoj klasifikaciji.

U tablici Prihoda i rashoda prema ekonomskoj klasifikaciji iskazuju se brožčane oznake i nazivi računa prihoda i rashoda ekonomske klasifikacije na razini razreda, skupine, podskupine i odjeljka, podaci o ostvarenju/izvršenju za izvještajno razdoblje prethodne godine, o izvornom i tekućem planu za proračunsku godinu, te o ostvarenju/izvršenju za izvještajno razdoblje. Prikazuju se i indeksi izvršenja za izvještajno razdoblje u odnosu na prethodno razdoblje i u odnosu na tekući plan za proračunsku godinu. Plan se iskazuje na razini podskupine (3. razina ekonomske klasifikacije), a izvršenje na razini odjeljka (4. razina ekonomske klasifikacije).

U tablici Prihoda i rashoda prema izvorima financiranja iskazuju se brožčane oznake i nazivi izvora financiranja na razini razreda i skupine, podaci o ostvarenju/izvršenju za izvještajno razdoblje prethodne godine, o izvornom i tekućem planu za proračunsku godinu, te o ostvarenju/izvršenju za izvještajno razdoblje. Prikazuju se i indeksi izvršenja u odnosu na prethodno razdoblje i u odnosu na plan. Plan i izvršenje iskazuju se na razini razdjela (1. razina) i skupine (2. razina).

U tablici Rashodi prema funkcijskoj klasifikaciji iskazuju se brožčane oznake i nazivi funkcijske klasifikacije na razini razreda i skupine, podaci o izvršenju za izvještajno razdoblje prethodne godine, o izvornom i tekućem planu za proračunsku godinu, te o izvršenju za izvještajno razdoblje. Prikazuju se i indeksi izvršenja u odnosu na prethodno razdoblje i u odnosu na plan. Plan i izvršenje iskazuju se na razini razdjela (1. razina) i skupine (2. razina).

B. Račun financiranja iskazuje se u tablicama:

- Račun financiranja prema ekonomskoj klasifikaciji i
- Račun financiranja prema izvorima financiranja.

Tablica Računa financiranja prema ekonomskoj klasifikaciji mora sadržavati isti sadržaj kao i tablica Prihoda i rashoda prema ekonomskoj klasifikaciji, te analitički prikaz ostvarenih primitaka i izvršenih izdataka po svakom pojedinom zajmu, kreditu i vrijednosnom papiru. Tablica sadrži sljedeći sadržaj: brožčane oznake i nazivi računa primitaka i izdataka ekonomske klasifikacije na razini razreda, skupine, podskupine i odjeljka, podaci o ostvarenju/izvršenju za izvještajno razdoblje prethodne godine, o izvornom i tekućem planu za proračunsku godinu, te

o ostvarenju/izvršenju za izvještajno razdoblje. Prikazuju se i indeks ostvarenja/izvršenja u odnosu na prethodno razdoblje. Plan se iskazuje na razini podskupine (3. razina ekonomske klasifikacije), a izvršenje na razini odjeljka (4. razina ekonomske klasifikacije).

Tablica Računa financiranja prema izvorima financiranja iskazuje se u tablici istog sadržaja kao i tablica Prihoda i rashoda prema izvorima financiranja.

Izvorni plan je proračun odnosno posljednje izmjene i dopune proračuna donesene od strane predstavničkog tijela Općine Barban. Tekući plan je proračun s uključenim naknadno izvršenim preraspodjelama.

Posebni dio proračuna sadrži dva prikaza, a to su:

- Izvršenje po organizacijskoj klasifikaciji i
- Izvršenje po programskoj klasifikaciji.

Izvršenje po organizacijskoj klasifikaciji iskazuje ukupne troškove koji se ostvaruju po organizacijskoj klasifikaciji.

Izvršenje po programskoj klasifikaciji sadrži prikaz po organizacijskoj, programskoj i ekonomskoj klasifikaciji, te po izvorima financiranja koji se iskazuju na razini glave organizacijske klasifikacije.

Plan se iskazuje na razini podskupine (3. razina ekonomske klasifikacije), a izvršenje na razini odjeljka (4. razina ekonomske klasifikacije).

Izvještaj o zaduživanju na domaćem i stranom tržištu novca i kapitala daje pregled zaduživanja u izvještajnom razdoblju po vrsti instrumenata, valutnoj, kamatnoj i ročnoj strukturi.

Izvještaj o danim jamstvima sadrži pregled danih jamstava u izvještajnom razdoblju.

Izvještaj o korištenju proračunske zalihe sadrži podatke o donositelju odluke odnosno rješenja o korištenju proračunske zalihe, namjeni korištenja po odluci, iznose i datum isplaćenih sredstava.

Izveštaj o provedbi plana razvojnih programa sadrži podatke iz Plana razvojnih programa na način da su iskazani ostvareni rezultati, odnosno pokazatelji u izvještajnom razdoblju.

Obrazloženje ostvarenja prihoda i primitaka, rashoda i izdataka dopunjuje podatke iz Računa prihoda i rashoda i Računa financiranja na opisni, brojevi, grafički ili kombinirani način. Sastavni dio obrazloženja je stanje nenaplaćenih potraživanja, stanje nepodmirenih dospjelih obaveza, te stanje potencijalnih obaveza po osnovi sudskih postupaka Općine Barban i proračunskog korisnika.

Polugodišnji izvještaj o izvršenju proračuna objavljuje se na internetskim stranicama Općine Barban, dok se u Službenim novinama Općine Barban objavljuje opći i posebni dio polugodišnjeg izvještaja o izvršenju proračuna.

Temeljem odredbi članka 108. i 109. Zakona o proračunu („Narodne novine“ broj 87/08, 136/12 i 15/15), odredbi Pravilnika o polugodišnjem i godišnjem izvještaju o izvršenju proračuna („Narodne novine“ broj 24/13 i 102/17) i članka 24. Statuta Općine Barban („Službene novine Općine Barban“ broj 22/13 i 12/18), Općinsko vijeće Općine Barban na svojoj sjednici održanoj \_\_\_\_\_ rujna 2019. godine, donosi

**POLUGODIŠNJI IZVJEŠTAJ  
O IZVRŠENJU PRORAČUNA OPĆINE BARBAN ZA 2019. GODINU**

**I. OPĆI DIO PRORAČUNA**

**Članak 1.**

Izvještaj o izvršenju Proračuna Općine Barban za razdoblje 01. siječnja do 30. lipnja 2019. godine sadrži:

## Sažetak A. Računa prihoda i rashoda i B. Računa financiranja

Za razdoblje od 01.01.2019. do 30.06.2019.

Račun / opis	Izvršenje I-VI 2018.	Izvorni plan 2019.	Izvršenje I-VI 2019.	Indeks 3/1	Indeks 3/2
	1	2	3	4	5
<b>RAČUN PRIHODA I RASHODA</b>					
6 Prihodi poslovanja	4.333.514,44	11.889.680,00	4.466.969,43	103,08%	37,57%
7 Prihodi od prodaje nefinancijske imovine	361.087,50	1.270.000,00	152.000,00	42,10%	11,97%
<b>UKUPNI PRIHODI</b>	<b>4.694.601,94</b>	<b>13.159.680,00</b>	<b>4.618.969,43</b>	<b>98,39%</b>	<b>35,10%</b>
3 Rashodi poslovanja	3.491.822,96	9.751.330,00	3.580.234,99	102,53%	36,72%
4 Rashodi za nabavu nefinancijske imovine	589.994,46	4.570.750,00	652.303,89	110,56%	14,27%
<b>UKUPNI RASHODI</b>	<b>4.081.817,42</b>	<b>14.322.080,00</b>	<b>4.232.538,88</b>	<b>103,69%</b>	<b>29,55%</b>
<b>VIŠAK / MANJAK</b>	<b>612.784,52</b>	<b>-1.162.400,00</b>	<b>386.430,55</b>	<b>63,06%</b>	<b>-33,24%</b>
<b>RASPOLOŽIVA SREDSTVA IZ PRETHODNIH GODINA</b>					
UKUPNI DONOS VIŠKA / MANJKA IZ PRETHODNE(IH) GODINA	-1.705.622,49	-535.000,00	-1.326.073,85	77,75%	247,86%
VIŠAK / MANJAK IZ PRETHODNE(IH) GODINE KOJI ĆE SE POKRITI / RASPOREDITI	-324.057,44	-535.000,00	-535.000,00	165,09%	100,00%
<b>B. RAČUN ZADUŽIVANJA / FINANCIRANJA</b>					
8 Primici od financijske imovine i zaduživanja	216.728,50	2.017.400,00	17.400,00	8,03%	0,86%
5 Izdaci za financijsku imovine i otplate zajmova	0,00	320.000,00	20.000,00	0,00%	6,25%
<b>NETO ZADUŽIVANJE / FINANCIRANJE</b>	<b>216.728,50</b>	<b>1.697.400,00</b>	<b>-2.600,00</b>	<b>-1,20%</b>	<b>-0,15%</b>
<b>VIŠAK / MANJAK + NETO ZADUŽIVANJE / FINANCIRANJE + RASPOLOŽIVA SREDSTVA IZ PRETHODNIH GODINA</b>	<b>-876.109,47</b>	<b>0,00</b>	<b>-942.243,30</b>	<b>107,55%</b>	

## **Članak 2.**

Opći dio Polugodišnjeg izvještaja o izvršenju proračuna Općine Barban sadrži:

- tablicu A – račun prihoda i rashoda i
- tablicu B – račun financiranja.



TABLICA A – RAČUN PRIHODA I RASHODA PREMA EKONOMSKOJ KLASIFIKACIJI

OPĆINA BARBAN

PRIHODI

OSTVARENJE PRIHODA ZA RAZDOBLJE OD 01.01.2019. DO 30.06.2019.

Račun / opis	Ostvarenje 1-VI 2018.	Izvorni plan 2019.	Ostvarenje I-VI 2019.	Indeks (3/1)	Indeks (3/2)
A. RAČUN PRIHODA	1	2	3	4	5
<b>6 Prihodi poslovanja</b>	<b>4.333.514,44</b>	<b>11.889.680,00</b>	<b>4.466.969,43</b>	<b>103,08%</b>	<b>37,57%</b>
<b>61 Prihodi od poreza</b>	<b>2.752.024,13</b>	<b>5.390.000,00</b>	<b>2.884.511,28</b>	<b>104,81%</b>	<b>53,52%</b>
<b>611 Porez i prirez na dohodak</b>	<b>2.494.463,78</b>	<b>4.830.000,00</b>	<b>2.528.895,17</b>	<b>101,38%</b>	<b>52,36%</b>
6111 Porez i prirez na dohodak od nesamostalnog rada	2.083.588,80		2.077.679,26	99,72%	-
6112 Porez i prirez na dohodak od samostalnih djelatnosti	130.921,66		177.869,11	135,86%	-
6113 Porez i prirez na dohodak od imovine i imovinskih prava	82.646,69		81.643,04	98,79%	-
6114 Porez i prirez na dohodak od kapitala	73.564,63		137.247,41	186,57%	-
6115 Porez i prirez na dohodak po godišnjoj prijavi	124.400,39		80.868,84	65,01%	-
6117 Povrat poreza i prireza na dohodak po godišnjoj prijavi	-658,39		-26.412,49	4011,68%	-
<b>613 Porezi na imovinu</b>	<b>241.354,14</b>	<b>500.000,00</b>	<b>340.600,02</b>	<b>141,12%</b>	<b>68,12%</b>
6131 Stalni porezi na nepokretnu imovinu (zemlju, zgrade, kuće i ostalo)	0,00		15.910,38	-	-

6134 Povremeni porezi na imovinu	241.354,14		324.689,64	134,53%	-
<b>614 Porezi na robu i usluge</b>	<b>16.206,21</b>	<b>60.000,00</b>	<b>15.016,09</b>	<b>92,66%</b>	<b>25,03%</b>
6142 Porez na promet	12.417,65		15.016,09	120,93%	-
6145 Porezi na korištenje dobara ili izvođenje aktivnosti	3.788,56		0,00	-	-
<b>63 Pomoći iz inozemstva i od subjekata unutar općeg proračuna</b>	<b>216.747,69</b>	<b>1.622.281,00</b>	<b>321.484,76</b>	<b>148,32%</b>	<b>19,82%</b>
<b>633 Pomoći proračunu iz drugih proračuna</b>	<b>30.000,00</b>	<b>263.900,00</b>	<b>25.000,00</b>	<b>83,33%</b>	<b>9,47%</b>
6331 Tekuće pomoći proračunu iz drugih proračuna	30.000,00		25.000,00	83,33%	-
<b>634 Pomoći od izvanproračunskih korisnika</b>	<b>12.982,80</b>	<b>0,00</b>	<b>0,00</b>	-	-
6341 Tekuće pomoći od izvanproračunskih korisnika	12.982,80	0,00	0,00	-	-
<b>635 Pomoći izravnanja za decentralizirane funkcije</b>	<b>124.928,89</b>	<b>233.621,00</b>	<b>120.823,81</b>	<b>96,71%</b>	<b>51,72%</b>
6351 Tekuće pomoći izravnanja za decentralizirane funkcije	124.928,89		120.823,81	96,71%	
<b>636 Pomoći proračunskim korisnicima iz proračuna koji im nije nadležan</b>	<b>48.836,00</b>	<b>84.000,00</b>	<b>43.980,00</b>	<b>90,06%</b>	<b>52,36%</b>
6361 Tekuće pomoći proračunskim korisnicima iz proračuna koji im nije nadležan	48.836,00		43.980,00	90,06%	
<b>638 Pomoći iz državnog proračuna temeljem prijenosa EU sredstava</b>	<b>0,00</b>	<b>1.040.760,00</b>	<b>131.680,95</b>	-	<b>12,65%</b>
6381 Tekuće pomoći iz državnog proračuna temeljem prijenosa EU sredstava	0,00		58.778,95	-	
6382 Kapitalne pomoći iz državnog proračuna temeljem prijenosa EU sredstava	0,00		72.902,00	-	
<b>64 Prihodi od imovine</b>	<b>428.506,34</b>	<b>2.050.399,00</b>	<b>403.206,22</b>	<b>94,10%</b>	<b>19,66%</b>

<b>641 Prihodi od financijske imovine</b>	<b>608,87</b>	<b>120.459,00</b>	<b>3.926,13</b>	<b>644,82%</b>	<b>3,26%</b>
6413 Kamate na oročena sredstva i depozite po viđenju	27,34		0,99	3,62%	
6414 Prihodi od zateznih kamata	581,53		3.925,14	674,97%	
<b>642 Prihodi od nefinancijske imovine</b>	<b>427.897,47</b>	<b>1.929.940,00</b>	<b>399.280,09</b>	<b>93,31%</b>	<b>20,69%</b>
6421 Naknade za koncesije	2.000,00		0,00	-	
6422 Prihodi od zakupa i iznajmljivanja imovine	365.718,55		352.557,25	96,40%	
6423 Naknada za korištenje nefinancijske imovine	34.145,14		40.686,13	119,16%	
6429 Ostali prihodi od nefinancijske imovine	26.033,78		6.036,71	23,19%	
<b>65 Prihodi od upravnih i administrativnih pristojbi, pristojbi po posebnim propisima i naknada</b>	<b>922.942,88</b>	<b>2.724.000,00</b>	<b>856.489,17</b>	<b>92,80%</b>	<b>31,44%</b>
<b>651 Upravne i administrativne pristojbe</b>	<b>15.079,87</b>	<b>220.000,00</b>	<b>30.557,44</b>	<b>202,64%</b>	<b>13,89%</b>
6512 Županijske, gradske i općinske pristojbe i naknade	13.767,63		9.114,19	66,20%	
6513 Ostale upravne pristojbe i naknade	1.057,44		727,50	68,80%	
6514 Ostale pristojbe i naknade	254,80		20.715,75	8130,20%	
<b>652 Prihodi po posebnim propisima</b>	<b>286.646,78</b>	<b>754.000,00</b>	<b>224.618,06</b>	<b>78,36%</b>	<b>29,79%</b>
6522 Prihodi vodnog gospodarstva	13.784,56		10.914,15	79,18%	
6524 Doprinosi za šume	0,00		6,35	-	
6526 Ostali nespomenuti prihodi	272.862,22		213.697,56	78,32%	

<b>653 Komunalni doprinosi i naknade</b>	<b>621.216,23</b>	<b>1.750.000,00</b>	<b>601.313,67</b>	<b>96,80%</b>	<b>34,36%</b>
6531 Komunalni doprinosi	245.660,52		158.335,31	64,45%	
6532 Komunalne naknade	375.555,71		442.978,36	117,95%	
<b>66 Prihodi od prodaje proizvoda i robe te pruženih usluga i prihodi od donacija</b>	<b>1.100,00</b>	<b>3.000,00</b>	<b>900,00</b>	<b>81,82%</b>	<b>30,00%</b>
<b>661 Prihodi od prodaje proizvoda i robe te pruženih usluga</b>	<b>0,00</b>	<b>2.000,00</b>	<b>0,00</b>	<b>-</b>	<b>-</b>
<b>663 Donacije od pravnih i fizičkih osoba izvan općeg proračuna</b>	<b>1.100,00</b>	<b>1.000,00</b>	<b>900,00</b>	<b>81,82%</b>	<b>90,00%</b>
6631 Tekuće donacije	1.100,00		900,00	81,82%	-
<b>68 Kazne, upravne mjere i ostali prihodi</b>	<b>12.193,40</b>	<b>100.000,00</b>	<b>378,00</b>	<b>3,10%</b>	<b>0,38%</b>
<b>681 Kazne i upravne mjere</b>	<b>0,00</b>	<b>50.000,00</b>	<b>0,00</b>	<b>-</b>	<b>-</b>
<b>683 Ostali prihodi</b>	<b>12.193,40</b>	<b>50.000,00</b>	<b>378,00</b>	<b>3,10%</b>	<b>0,76%</b>
6831 Ostali prihodi	12.193,40		378,00	3,10%	-
<b>7 Prihodi od prodaje nefinancijske imovine</b>	<b>361.087,50</b>	<b>1.270.000,00</b>	<b>152.000,00</b>	<b>42,10%</b>	<b>11,97%</b>
<b>71 Prihodi od prodaje neproizvedene dugotrajne imovine</b>	<b>361.087,50</b>	<b>1.270.000,00</b>	<b>152.000,00</b>	<b>42,10%</b>	<b>11,97%</b>
<b>711 Prihodi od prodaje materijalne imovine - prirodnih bogatstava</b>	<b>361.087,50</b>	<b>1.270.000,00</b>	<b>152.000,00</b>	<b>42,10%</b>	<b>11,97%</b>
7111 Zemljište	361.087,50		152.000,00	42,10%	-

TABLICA A – RAČUN PRIHODA I RASHODA PREMA IZVORIMA FINANCIRANJA

OPĆINA BARBAN

PRIHODI

OSTVARENJE PRIHODA ZA RAZDOBLJE OD 01.01.2019.-30.06.2019.

Račun / opis	Ostvarenje I-VI 2018.	Izvorni plan 2019.	Ostvarenje I-VI 2019.	Indeks (3/1)	Indeks (3/2)
PRIHODI PREMA IZVORIMA FINANCIRANJA	<i>1</i>	<i>2</i>	<i>3</i>	<i>4</i>	<i>5</i>
SVEUKUPNI PRIHODI	4.694.601,94	13.159.680,00	4.618.969,43	98,39%	35,10%
<b>Izvor 1. OPĆI PRIHODI I PRIMICI</b>	3.122.870,82	7.654.294,00	3.242.581,76	103,83%	42,36%
Izvor 1.1. Opći prihodi i primici	3.122.870,82	7.654.294,00	3.242.581,76	103,83%	42,36%
<b>Izvor 3. VLASTITI PRIHODI</b>	5,60	3.000,00	0,68	12,14%	0,02%
Izvor 3.2. Vlastiti prihodi - PK	5,60	3.000,00	0,68	12,14%	0,02%
<b>Izvor 4. PRIHODI ZA POSEBNE NAMJENE</b>	950.313,56	2.842.726,00	1.022.826,04	107,63%	35,98%
Izvor 4.1. Prihodi za posebne namjene	705.879,38	2.283.726,00	809.128,48	114,63%	35,43%
Izvor 4.2. Prihodi za posebne namjene - PK	244.434,18	559.000,00	213.697,56	87,43%	38,23%
<b>Izvor 5. POMOĆI</b>	254.539,38	1.388.660,00	200.660,95	78,83%	14,45%
Izvor 5.1. Pomoći	192.720,58	1.304.660,00	156.680,95	81,30%	12,01%
Izvor 5.2. Pomoći - PK	61.818,80	84.000,00	43.980,00	71,14%	52,36%

<b>Izvor 6. DONACIJE</b>	1.100,00	1.000,00	900,00	81,82%	90,00%
Izvor 6.1. Donacije	0,00	0,00	0,00	-	-
Izvor 6.2. Donacije - PK	1.100,00	1.000,00	900,00	81,82%	90,00%
<b>Izvor 7. PRIHODI OD PRODAJE ILI ZAMJENE NEFINANCIJSKE IMOVINE I NAKNADE S NASLOVA OSIGURANJA</b>	365.772,58	1.270.000,00	152.000,00	41,56%	11,97%
Izvor 7.1. Prihodi od prodaje ili zamjene nefinancijske imovine i naknade s naslova osiguranja	365.772,58	1.270.000,00	152.000,00	41,56%	11,97%

TABLICA A – RAČUN PRIHODA I RASHODA PREMA EKONOMSKOJ KLASIFIKACIJI

OPĆINA BARBAN

RASHODI

IZVRŠENJE RASHODA ZA RAZDOBLJE OD 01.01.2019. DO 30.06.2019.

Račun / opis	Izvršenje I-VI 2018.	Izvorni plan 2019.	Izvršenje I-VI 2019.	Indeks (3/1)	Indeks (3/2)
A. RAČUN RASHODA	1	2	3	4	5
<b>3 Rashodi poslovanja</b>	<b>3.491.822,96</b>	<b>9.751.330,00</b>	<b>3.580.234,99</b>	<b>102,53%</b>	<b>36,72%</b>
<b>31 Rashodi za zaposlene</b>	<b>1.321.569,57</b>	<b>2.894.560,00</b>	<b>1.255.722,91</b>	<b>95,02%</b>	<b>43,38%</b>
<b>311 Plaće (Bruto)</b>	<b>1.083.500,70</b>	<b>2.394.110,00</b>	<b>1.051.027,23</b>	<b>97,00%</b>	<b>43,90%</b>
3111 Plaće za redovan rad	1.074.296,20		1.037.613,65	96,59%	-
3113 Plaće za prekovremeni rad	9.204,50		13.413,58	145,73%	-
<b>312 Ostali rashodi za zaposlene</b>	<b>51.706,53</b>	<b>90.000,00</b>	<b>30.549,16</b>	<b>59,08%</b>	<b>33,94%</b>
3121 Ostali rashodi za zaposlene	51.706,53		30.549,16	59,08%	-
<b>313 Doprinosi na plaće</b>	<b>186.362,34</b>	<b>410.450,00</b>	<b>174.146,52</b>	<b>93,45%</b>	<b>42,43%</b>
3132 Doprinosi za obvezno zdravstveno osiguranje	167.942,83		172.381,08	102,64%	-
3133 Doprinosi za obvezno osiguranje u slučaju nezaposlenosti	18.419,51		1.765,44	9,58%	-
<b>32 Materijalni rashodi</b>	<b>1.373.458,91</b>	<b>4.610.210,00</b>	<b>1.531.230,86</b>	<b>111,49%</b>	<b>33,21%</b>

<b>321 Naknade troškova zaposlenima</b>	<b>71.288,73</b>	<b>171.900,00</b>	<b>66.397,90</b>	<b>93,14%</b>	<b>38,63%</b>
3211 Službena putovanja	7.703,09		5.969,13	77,49%	-
3212 Naknade za prijevoz, za rad na terenu i odvojeni život	48.887,39		51.386,84	105,11%	-
3213 Stručno usavršavanje zaposlenika	8.286,25		3.933,93	47,48%	-
3214 Ostale naknade troškova zaposlenima	6.412,00		5.108,00	79,66%	-
<b>322 Rashodi za materijal i energiju</b>	<b>518.821,30</b>	<b>1.255.000,00</b>	<b>429.714,95</b>	<b>82,83%</b>	<b>34,24%</b>
3221 Uredski materijal i ostali materijalni rashodi	46.254,71		57.844,35	125,06%	-
3222 Materijal i sirovine	97.866,67		92.122,13	94,13%	-
3223 Energija	291.062,88		246.977,24	84,85%	-
3224 Materijal i dijelovi za tekuće i investicijsko održavanje	67.371,37		23.803,68	35,33%	-
3225 Sitni inventar i auto gume	16.012,17		4.131,21	25,80%	-
3227 Službena, radna i zaštitna odjeća i obuća	253,50		4.836,34	1907,83%	-
<b>323 Rashodi za usluge</b>	<b>644.604,76</b>	<b>2.812.210,00</b>	<b>876.939,29</b>	<b>136,04%</b>	<b>31,18%</b>
3231 Usluge telefona, pošte i prijevoza	36.601,40		47.852,99	130,74%	-
3232 Usluge tekućeg i investicijskog održavanja	119.899,65		188.685,48	157,37%	-
3233 Usluge promidžbe i informiranja	10.291,00		15.725,00	152,80%	-
3234 Komunalne usluge	107.484,08		66.608,32	61,97%	-



3235 Zakupnine i najamnine	13.081,14		30.388,19	232,31%	-
3236 Zdravstvene i veterinarske usluge	7.340,00		5.740,00	78,20%	-
3237 Intelektualne i osobne usluge	267.666,44		388.980,85	145,32%	-
3238 Računalne usluge	19.026,21		47.248,90	248,34%	-
3239 Ostale usluge	63.214,84		85.709,56	135,58%	-
<b>324 Naknade troškova osobama izvan radnog odnosa</b>	<b>5.772,12</b>	<b>22.000,00</b>	<b>8.039,37</b>	<b>139,28%</b>	<b>36,54%</b>
3241 Naknade troškova osobama izvan radnog odnosa	5.772,12		8.039,37	139,28%	-
<b>329 Ostali nespomenuti rashodi poslovanja</b>	<b>132.972,00</b>	<b>349.100,00</b>	<b>150.139,35</b>	<b>112,91%</b>	<b>43,01%</b>
3291 Naknade za rad predstavničkih i izvršnih tijela, povjerenstava i slično	31.707,42		46.854,53	147,77%	-
3292 Premije osiguranja	36.375,86		25.190,47	69,25%	-
3293 Reprezentacija	4.902,32		23.124,61	471,71%	-
3294 Članarine i norme	3.080,00		3.080,00	100,00%	-
3295 Pristojbe i naknade	13.852,94		21.111,70	152,40%	-
3296 Troškovi sudskih postupaka	0,00		21.415,54	-	-
3299 Ostali nespomenuti rashodi poslovanja	43.053,46		9.362,50	21,75%	-
<b>34 Financijski rashodi</b>	<b>20.395,64</b>	<b>101.000,00</b>	<b>31.781,21</b>	<b>155,82%</b>	<b>31,47%</b>
<b>342 Kamate za primljene kredite i zajmove</b>	<b>1.322,85</b>	<b>35.000,00</b>	<b>15.786,19</b>	<b>1193,35%</b>	<b>45,10%</b>

3422 Kamate za primljene kredite i zajmove od kreditnih i ostalih finansijskih institucija u javnom sektu	0,00		13.505,74	-	-
3423 Kamate za primljene kredite i zajmove od kreditnih i ostalih finansijskih institucija izvan javnog s	1.322,85		2.280,45	172,39%	-
<b>343 Ostali finansijski rashodi</b>	<b>19.072,79</b>	<b>66.000,00</b>	<b>15.995,02</b>	<b>83,86%</b>	<b>24,23%</b>
3431 Bankarske usluge i usluge platnog prometa	17.062,76		14.270,70	83,64%	-
3432 Negativne tečajne razlike i razlike zbog primjene valutne klauzule	390,80		0,00	-	-
3433 Zatezne kamate	381,71		1.224,32	320,75%	-
3434 Ostali nespomenuti finansijski rashodi	1.237,52		500,00	40,40%	-
<b>35 Subvencije</b>	<b>7.600,00</b>	<b>40.000,00</b>	<b>2.400,00</b>	<b>31,58%</b>	<b>6,00%</b>
<b>352 Subvencije trgovačkim društvima, poljoprivrednicima i obrtnicima izvan javnog sektora</b>	<b>7.600,00</b>	<b>40.000,00</b>	<b>2.400,00</b>	<b>31,58%</b>	<b>6,00%</b>
3522 Subvencije trgovačkim društvima izvan javnog sektora	7.600,00		2.400,00	31,58%	-
<b>36 Pomoći dane u inozemstvo i unutar općeg proračuna</b>	<b>298.701,41</b>	<b>798.760,00</b>	<b>310.964,42</b>	<b>104,11%</b>	<b>38,93%</b>
<b>363 Pomoći unutar općeg proračuna</b>	<b>10.390,78</b>	<b>201.500,00</b>	<b>10.397,65</b>	<b>100,07%</b>	<b>5,16%</b>
3631 Tekuće pomoći unutar općeg proračuna	0,00		10.397,65	-	-
3632 Kapitalne pomoći unutar općeg proračuna	10.390,78		0,00	-	-
<b>366 Pomoći proračunskim korisnicima drugih proračuna</b>	<b>288.310,63</b>	<b>557.610,00</b>	<b>300.566,77</b>	<b>104,25%</b>	<b>53,90%</b>
3661 Tekuće pomoći proračunskim korisnicima drugih proračuna	288.310,63		295.566,77	102,52%	-
3662 Kapitalne pomoći proračunskim korisnicima drugih proračuna	0,00		5.000,00	-	-

<b>368 Pomoći temeljem prijenosa EU sredstava</b>	<b>0,00</b>	<b>39.650,00</b>	<b>0,00</b>	<b>-</b>	<b>-</b>
<b>37 Naknade građanima i kućanstvima na temelju osiguranja i druge naknade</b>	<b>117.654,46</b>	<b>324.900,00</b>	<b>148.643,31</b>	<b>126,34%</b>	<b>45,75%</b>
<b>372 Ostale naknade građanima i kućanstvima iz proračuna</b>	<b>117.654,46</b>	<b>324.900,00</b>	<b>148.643,31</b>	<b>126,34%</b>	<b>45,75%</b>
3721 Naknade građanima i kućanstvima u novcu	100.013,42		84.130,40	84,12%	-
3722 Naknade građanima i kućanstvima u naravi	17.641,04		64.512,91	365,70%	-
<b>38 Ostali rashodi</b>	<b>352.442,97</b>	<b>981.900,00</b>	<b>299.492,28</b>	<b>84,98%</b>	<b>30,50%</b>
<b>381 Tekuće donacije</b>	<b>352.442,97</b>	<b>914.500,00</b>	<b>282.092,28</b>	<b>80,04%</b>	<b>30,85%</b>
3811 Tekuće donacije u novcu	352.442,97		282.092,28	80,04%	-
<b>383 Kazne, penali i naknade štete</b>	<b>0,00</b>	<b>20.000,00</b>	<b>0,00</b>	<b>-</b>	<b>-</b>
<b>385 Izvanredni rashodi</b>	<b>0,00</b>	<b>30.000,00</b>	<b>0,00</b>	<b>-</b>	<b>-</b>
<b>386 Kapitalne pomoći</b>	<b>0,00</b>	<b>17.400,00</b>	<b>17.400,00</b>	<b>-</b>	<b>100,00%</b>
3861 Kapitalne pomoći kreditnim i ostalim financijskim institucijama te trgovačkim društvima u javnom sek	0,00		17.400,00	-	-
<b>4 Rashodi za nabavu nefinancijske imovine</b>	<b>589.994,46</b>	<b>4.570.750,00</b>	<b>652.303,89</b>	<b>110,56%</b>	<b>14,27%</b>
<b>41 Rashodi za nabavu neproizvedene dugotrajne imovine</b>	<b>20.217,75</b>	<b>384.000,00</b>	<b>182.843,00</b>	<b>904,37%</b>	<b>47,62%</b>
<b>411 Materijalna imovina - prirodna bogatstva</b>	<b>0,00</b>	<b>202.000,00</b>	<b>152.000,00</b>	<b>-</b>	<b>75,25%</b>
4111 Zemljište	0,00		152.000,00	-	-
<b>412 Nematerijalna imovina</b>	<b>20.217,75</b>	<b>182.000,00</b>	<b>30.843,00</b>	<b>152,55%</b>	<b>16,95%</b>

4123 Licence	10.800,00		30.843,00	285,58%	-
4124 Ostala prava	9.417,75		0,00	-	-
<b>42 Rashodi za nabavu proizvedene dugotrajne imovine</b>	<b>530.508,40</b>	<b>3.948.750,00</b>	<b>420.657,32</b>	<b>79,29%</b>	<b>10,65%</b>
<b>421 Građevinski objekti</b>	<b>325.167,09</b>	<b>2.650.000,00</b>	<b>152.764,65</b>	<b>46,98%</b>	<b>5,76%</b>
4212 Poslovni objekti	216.728,50		0,00	-	-
4213 Ceste, željeznice i ostali prometni objekti	15.245,00		3.125,00	20,50%	-
4214 Ostali građevinski objekti	93.193,59		149.639,65	160,57%	-
<b>422 Postrojenja i oprema</b>	<b>124.792,40</b>	<b>380.000,00</b>	<b>117.748,92</b>	<b>94,36%</b>	<b>30,99%</b>
4221 Uredska oprema i namještaj	51.896,06		65.292,53	125,81%	-
4222 Komunikacijska oprema	19.104,80		44.091,71	230,79%	-
4223 Oprema za održavanje i zaštitu	0,00		6.787,68	-	-
4227 Uređaji, strojevi i oprema za ostale namjene	53.791,54		1.577,00	2,93%	-
<b>426 Nematerijalna proizvedena imovina</b>	<b>80.548,91</b>	<b>918.750,00</b>	<b>150.143,75</b>	<b>186,40%</b>	<b>16,34%</b>
4262 Ulaganja u računalne programe	43.048,91		0,00	-	-
4263 Umjetnička, literarna i znanstvena djela	31.500,00		150.143,75	476,65%	-
4264 Ostala nematerijalna proizvedena imovina	6.000,00		0,00	-	-
<b>45 Rashodi za dodatna ulaganja na nefinancijskoj imovini</b>	<b>39.268,31</b>	<b>238.000,00</b>	<b>48.803,57</b>	<b>124,28%</b>	<b>20,51%</b>

<b>451 Dodatna ulaganja na građevinskim objektima</b>	<b>39.268,31</b>	<b>238.000,00</b>	<b>48.803,57</b>	<b>124,28%</b>	<b>20,51%</b>
4511 Dodatna ulaganja na građevinskim objektima	39.268,31		48.803,57	124,28%	-

TABLICA A – RAČUN PRIHODA I RASHODA PREMA IZVORIMA FINANCIRANJA

OPĆINA BARBAN

RASHODI

IZVRŠENJE PRORAČUNA ZA RAZDOBLJE OD 01.01.2019.-30.06.2019.

Račun / opis	Izvršenje I-VI 2018.	Izvorni plan 2019.	Izvršenje I-VI 2019.	Indeks (3/1)	Indeks (3/2)
	<i>1</i>	<i>2</i>	<i>3</i>	<i>4</i>	<i>5</i>
RASHODI PREMA IZVORIMA FINANCIRANJA					
SVEUKUPNI RASHODI	4.081.817,42	14.322.080,00	4.232.538,88	103,69%	29,55%
<b>Izvor 1. OPĆI PRIHODI I PRIMICI</b>	2.399.349,98	7.021.694,00	2.925.130,18	121,91%	41,66%
Izvor 1.1. Opći prihodi i primici	2.399.349,98	7.021.694,00	2.925.130,18	121,91%	41,66%
<b>Izvor 3. VLASTITI PRIHODI</b>	0,00	3.000,00	0,00	-	-
Izvor 3.2. Vlastiti prihodi - PK	0,00	3.000,00	0,00	-	-
<b>Izvor 4. PRIHODI ZA POSEBNE NAMJENE</b>	954.929,39	2.842.726,00	920.889,38	96,44%	32,39%
Izvor 4.1. Prihodi za posebne namjene	762.664,42	2.283.726,00	685.830,96	89,93%	30,03%
Izvor 4.2. Prihodi za posebne namjene - PK	192.264,97	559.000,00	235.058,42	122,26%	42,05%
<b>Izvor 5. POMOĆI</b>	257.710,99	1.088.660,00	119.227,51	46,26%	10,95%
Izvor 5.1. Pomoći	212.850,55	1.004.660,00	114.347,51	53,72%	11,38%
Izvor 5.2. Pomoći - PK	44.860,44	84.000,00	4.880,00	10,88%	5,81%

<b>Izvor 6. DONACIJE</b>	0,00	1.000,00	499,80	-	49,98%
Izvor 6.1. Donacije	0,00	0,00	0,00	-	-
Izvor 6.2. Donacije - PK	0,00	1.000,00	499,80	-	49,98%
<b>Izvor 7. PRIHODI OD PRODAJE ILI ZAMJENE NEFINANCIJSKE IMOVINE I NAKNADE S NASLOVA OSIGURANJA</b>	155.026,40	1.250.000,00	152.000,00	98,05%	12,16%
Izvor 7.1. Prihodi od prodaje ili zamjene nefinancijske imovine i naknade s naslova osiguranja	155.026,40	1.250.000,00	152.000,00	98,05%	12,16%
<b>Izvor 8. NAMJENSKI PRIMICI OD FINANCIJSKE IMOVINE I ZADUŽIVANJA</b>	216.728,50	2.000.000,00		-	-
Izvor 8.1. Namjenski primici od zaduživanja	216.728,50	2.000.000,00		-	-
<b>Izvor 9. PRENESENA SREDSTVA IZ PRETHODNE GODINE</b>	98.072,16	115.000,00	114.792,01	117,05%	99,82%
Izvor 9.1. Višak prihoda iz prethodne godine	98.072,16	112.000,00	112.000,00	114,20%	100,00%
Izvor 9.2. Višak prihoda iz prethodne godine - PK	0,00	3.000,00	2.792,01	-	93,07%

TABLICA A – RAČUN PRIHODA I RASHODA PREMA FUNKCIJSKOJ KLASIFIKACIJI

OPĆINA BARBAN

RASHODI

IZVRŠENJE RASHODA ZA RAZDOBLJE OD 01.01.2019. DO 30.06.2019.

Račun/Opis	Izvršenje I-VI 2018.	Izvorni plan 2019.	Izvršenje I-VI 2019.	Indeks (3/1)	Indeks (3/2)
BROJČANA OZNAKA I NAZIV FUNKCIJSKE KLASIFIKACIJE	<i>1</i>	<i>2</i>	<i>3</i>	<i>4</i>	<i>5</i>
SVEUKUPNI RASHODI	4.081.817,42	14.322.080,00	4.232.538,88	103,69	29,55%
01 Opće javne usluge	1.130.988,94	2.939.960,00	1.208.547,38	106,89	41,11%
011 Izvršna i zakonodavna tijela, financijski i fiskalni poslovi, vanjski poslovi	454.161,05	802.400,00	297.732,38	65,56	37,11%
013 Opće usluge	676.827,89	2.137.560,00	910.815,00	134,57	42,61%
03 Javni red i sigurnost	323.844,97	704.726,00	290.208,28	89,61%	41,18%
032 Usluge protupožarne zaštite	323.844,97	704.726,00	290.208,28	89,61%	41,18%
04 Ekonomski poslovi	320.958,28	1.167.000,00	303.456,21	94,55	26,00%
041 Opći ekonomski, trgovački i poslovi vezani uz rad	0,00	95.000,00	22.500,00	-	23,68%
042 Poljoprivreda, šumarstvo, ribarstvo i lov	0,00	60.000,00	0,00	-	-
045 Promet	75.103,52	0,00	0,00	-	-
047 Ostale industrije	87.878,60	1.012.000,00	280.956,21	319,71%	27,76%



049 Ekonomski poslovi koji nisu drugdje svrstani	157.976,16	0,00	0,00	-	-
05 Zaštita okoliša	91.264,13	266.500,00	11.147,65	12,21%	4,18%
051 Gospodarenje otpadom	10.390,78	261.500,00	10.397,65	100,07%	3,98%
052 Gospodarenje otpadnim vodama	3.117,38	0,00	0,00	-	-
Funkcijska klasifikacija 056 Poslovi i usluge zaštite okoliša koji nisu drugdje svrstani	77.755,97	5.000,00	750,00	0,96%	15,00%
06 Usluge unapređenja stanovanja i zajednice	739.884,29	5.636.610,00	996.586,24	134,69	17,68%
062 Razvoj zajednice	0,00	660.750,00	118.875,00	-	17,99%
064 Ulična rasvjeta	318.030,49	2.790.000,00	288.591,67	90,74	10,34%
065 Istraživanje i razvoj stanovanja i komunalnih pogodnosti	58.685,00	0,00	0,00	-	-
066 Rashodi vezani za stanovanje i kom. pogodnosti koji nisu drugdje svrstani	363.168,80	2.185.860,00	589.119,57	162,22	26,95%
07 Zdravstvo	14.442,00	68.884,00	21.067,00	145,87%	30,58%
076 Poslovi i usluge zdravstva koji nisu drugdje svrstani	14.442,00	68.884,00	21.067,00	145,87%	30,58%
08 Rekreacija, kultura i religija	215.083,63	721.000,00	203.255,67	94,50%	28,19%
081 Službe rekreacije i sporta	113.043,98	325.000,00	131.137,40	116,01%	40,35%
082 Službe kulture	89.039,65	258.000,00	30.000,00	33,69	11,63%
084 Religijske i druge službe zajednice	0,00	30.000,00	15.000,00	-	50,00%
086 Rashodi za rekreaciju, kulturu i religiju koji nisu drugdje svrstani	13.000,00	108.000,00	27.118,27	208,6	25,11%

09 Obrazovanje	1.162.896,72	2.520.000,00	1.095.327,14	94,19	43,47%
091 Predškolsko i osnovno obrazovanje	1.112.696,72	2.455.000,00	1.049.627,14	94,33	42,75%
092 Srednjoškolsko obrazovanje	700,00	5.000,00	700,00	100,00%	14,00%
094 Visoka naobrazba	49.500,00	60.000,00	45.000,00	90,91	75,00%
10 Socijalna zaštita	82.454,46	297.400,00	102.943,31	124,85%	34,61%
101 Bolest i invaliditet	0,00	40.000,00	20.142,90	-	50,36%
104 Obitelj i djeca	49.801,22	125.000,00	52.388,97	105,20%	41,91%
106 Stanovanje	600,00	5.000,00	0,00	-	-
107 Socijalna pomoć stanovništvu koje nije obuhvaćeno redovnim socijalnim programima	0,00	1.900,00	0,00	-	-
109 Aktivnosti socijalne zaštite koje nisu drugdje svrstane	32.053,24	125.500,00	30.411,44	94,88%	24,23%

TABLICA B – RAČUN FINANCIRANJA PREMA EKONOMSKOJ KLASIFIKACIJI

OPĆINA BARBAN

RAČUN FINANCIRANJA

IZVRŠENJE ZA RAZDOBLJE OD 01.01.2019.-30.06.2019.

Račun/Opis	Izvršenje I-VI 2018.	Izvorni plan 2019.	Izvršenje I-VI 2019.	Indeks (3/1)	Indeks (3/2)
<b>B. RAČUN ZADUŽIVANJA FINANCIRANJA</b>	<i>1</i>	<i>2</i>	<i>3</i>	<i>4</i>	<i>5</i>
<b>8 Primici od financijske imovine i zaduživanja</b>	<b>216.728,50</b>	<b>2.017.400,00</b>	<b>17.400,00</b>	<b>8,03%</b>	<b>0,86%</b>
<b>83 Primici od prodaje dionica i udjela u glavnici</b>	<b>0,00</b>	<b>17.400,00</b>	<b>17.400,00</b>	<b>-</b>	<b>100,00%</b>
<b>832 Primici od prodaje dionica i udjela u glavnici trgovačkih društava u javnom sektoru</b>	<b>0,00</b>	<b>17.400,00</b>	<b>17.400,00</b>	<b>-</b>	<b>100,00%</b>
8321 Dionice i udjeli u glavnici trgovačkih društava u javnom sektoru	0,00	0,00	17.400,00	-	-
<b>84 Primici od zaduživanja</b>	<b>216.728,50</b>	<b>2.000.000,00</b>	<b>0,00</b>	<b>-</b>	<b>-</b>
<b>842 Primljeni krediti i zajmovi od kreditnih i ostalih financijskih institucija u javnom sektoru</b>	<b>216.728,50</b>	<b>2.000.000,00</b>	<b>0,00</b>	<b>-</b>	<b>-</b>
8422 Primljeni krediti od kreditnih institucija u javnom sektoru	216.728,50	0,00	0,00	-	-
<b>5 Izdaci za financijsku imovinu i otplate zajmova</b>	<b>0,00</b>	<b>320.000,00</b>	<b>20.000,00</b>	<b>-</b>	<b>6,25%</b>
<b>53 Izdaci za dionice i udjele u glavnici</b>	<b>0,00</b>	<b>20.000,00</b>	<b>20.000,00</b>	<b>-</b>	<b>100,00%</b>
<b>532 Dionice i udjeli u glavnici trgovačkih društava u javnom sektoru</b>	<b>0,00</b>	<b>20.000,00</b>	<b>20.000,00</b>	<b>-</b>	<b>100,00%</b>
5321 Dionice i udjeli u glavnici trgovačkih društava u javnom sektoru	0,00		20.000,00	-	-
<b>54 Izdaci za otplatu glavnice primljenih kredita i zajmova</b>	<b>0,00</b>	<b>300.000,00</b>	<b>0,00</b>	<b>-</b>	<b>-</b>
<b>542 Otplata glavnice primljenih kredita i zajmova od kreditnih i ostalih financijskih institucija u javn</b>	<b>0,00</b>	<b>300.000,00</b>	<b>0,00</b>	<b>-</b>	<b>-</b>
<b>NETO FINANCIRANJE</b>	<b>216.728,50</b>	<b>2.462.400,00</b>	<b>-2.600,00</b>	<b>-1,20%</b>	<b>-0,11%</b>

TABLICA B – RAČUN FINANCIRANJA PREMA IZVORIMA FINANCIRANJA

OPĆINA BARBAN

PRIMICI I IZDACI

IZVRŠENJE ZA RAZDOBLJE OD 01.01.2019. DO 30.06.2019.

Račun / opis	Izvršenje I-VI 2018.	Izvorni plan 2019.	Izvršenje I-VI 2019.	Indeks (3/1)	Indeks (3/2)
PRIMICI I IZDACI PREMA IZVORIMA FINANCIRANJA	1	2	3	4	5
UKUPNI PRIMICI	216.728,50	2.017.400,00	17.400,00	8,03%	0,86%
<b>Izvor 1. OPĆI PRIHODI I PRIMICI</b>	0,00	17.400,00	17.400,00	-	100,00%
Izvor 1.1. Opći prihodi i primici	0,00	17.400,00	17.400,00	-	100,00%
<b>Izvor 8. NAMJENSKI PRIMICI OD FINANCIJSKE IMOVINE I ZADUŽIVANJA</b>	216.728,50	2.000.000,00	0,00	922,81	-
Izvor 8.1. Namjenski primici od zaduživanja	216.728,50	2.000.000,00	0,00	922,81	-
UKUPNI IZDACI	0,00	320.000,00	20.000,00	-	6,25%
<b>Izvor 5. POMOĆI</b>	0,00	300.000,00	0,00	-	-
Izvor 5.1. Pomoći	0,00	300.000,00	0,00	-	-
<b>Izvor 7. PRIHODI OD PRODAJE ILI ZAMJENE NEFINANCIJSKE IMOVINE I NAKNADE S NASLOVA OSIGURANJA</b>	0,00	20.000,00	20.000,00	-	100,00%
Izvor 7.1. Prihodi od prodaje ili zamjene nefinancijske imovine i naknade s naslova osiguranja	0,00	20.000,00	20.000,00	-	100,00%
<b>NETO FINANCIRANJE</b>	216.728,50	1.697.400,00	-2.600,00	783,19	-0,15

TABLICA B – RAČUN FINANCIRANJA –ANALITIČKI PRIKAZ PO ZAJMU, KREDITU  
I VRIJEDNOSNOM PAPIRU

OPĆINA BARBAN

PRIMICI I IZDACI

IZVRŠENJE ZA RAZDOBLJE OD 01.01.2019. DO 30.06.2019.

Račun/Opis	Izvršenje I-VI 2018.	Izvršenje I-VI 2019.	Indeks (2/1)
	1	2	3
<b>8 Primici od financijske imovine i zaduživanja</b>	<b>216.728,50</b>	<b>17.400,00</b>	<b>8,03%</b>
<b>83 Primici od prodaje dionica i udjela u glavnici</b>	-	<b>17.400,00</b>	-
<b>832 Primici od prodaje dionica i udjela u glavnici trgovačkih društava u javnom sektoru</b>	-	<b>17.400,00</b>	-
8321 Dionice i udjeli u glavnici trgovačkih društava u javnom sektoru	-	17.400,00	-
83212 Dionice i udjeli u glavnici trgovačkih društava u javnom sektoru	-	17.400,00	-
8321201 Dionice i udjeli u glavnici trgovačkih društava u javnom sektoru - Vodoopskrbni sustav Istre-Vodovod Butoniga d.o.o.	-	17.400,00	-
<b>84 Primici od zaduživanja</b>	<b>216.728,50</b>	-	-
<b>842 Primljeni krediti i zajmovi od kreditnih i ostalih financijskih institucija u javnom sektoru</b>	<b>216.728,50</b>	-	-
8422 Primljeni krediti od kreditnih institucija u javnom sektoru	216.728,50	-	-
84222 Primljeni krediti od kreditnih institucija u javnom sektoru - dugoročni	216.728,50	-	-
8422201 Primljeni krediti od kreditnih institucija u javnom sektoru – Hrvatska banka za obnovu i razvitak	216.728,50	-	-
<b>5 Izdaci za financijsku imovinu i otplate zajmova</b>	-	<b>20.000,00</b>	-
<b>53 Izdaci za dionice i udjele u glavnici</b>	-	<b>20.000,00</b>	-
<b>532 Dionice i udjeli u glavnici trgovačkih društava u javnom sektoru</b>	-	<b>20.000,00</b>	-
5321 Dionice i udjeli u glavnici trgovačkih društava u javnom sektoru	-	20.000,00	-
53212 Dionice i udjeli u glavnici trgovačkih društava u javnom sektoru	-	20.000,00	-
5321201 Dionice i udjeli u glavnici trgovačkih društava u javnom sektoru - Multimedijalni centar Barban d.o.o.	-	20.000,00	-

## **II. POSEBNI DIO PRORAČUNA**

### **Članak 3.**

Posebni dio Polugodišnjeg izvještaja o izvršenju proračuna Općine Barban sadrži izvršenja rashoda i izdataka po organizacijskoj i programskoj klasifikaciji.

IZVRŠENJE PO ORGANIZACIJSKOJ KLASIFIKACIJI

RGP		Opis	Izvorni plan 2019.	Izvršenje I-VI 2019.	Indeks (2/1)
			<i>1</i>	<i>2</i>	<i>3</i>
		<b>UKUPNO RASHODI I IZDATCI</b>	14.642.080,00	4.252.538,88	29,04%
<b>Razdjel</b>	<b>001</b>	<b>PREDSTAVNIČKA, IZVRŠNA TIJELA I MJESNA SAMOUPRAVA</b>	745.000,00	271.469,41	36,44%
<b>Glava</b>	<b>00101</b>	<b>OPĆINSKO VIJEĆE I NAČELNIK</b>	700.000,00	265.306,78	37,90%
<b>Glava</b>	<b>00102</b>	<b>MJESNA SAMOUPRAVA</b>	45.000,00	6.162,63	13,69%
<b>Razdjel</b>	<b>003</b>	<b>UPRAVNI ODJEL ZA FINACIJE, GOSPODARSTVO I DRUŠTVENE DJELATNOSTI</b>	6.741.544,00	2.293.300,14	34,02%
<b>Glava</b>	<b>00301</b>	<b>UPRAVNI ODJEL ZA FINACIJE, GOSPODARSTVO I DRUŠTVENE DJELATNOSTI</b>	4.441.544,00	1.296.869,45	29,20%
<b>Glava</b>	<b>00302</b>	<b>DJEČJI VRTIĆ</b>	2.300.000,00	996.430,69	43,32%
<b>Proračunski korisnik</b>	<b>36364</b>	<b>DJEČJI VRTIĆ</b>	2.300.000,00	996.430,69	43,32%
<b>Razdjel</b>	<b>004</b>	<b>UPRAVNI ODJEL ZA OPĆE POSLOVE, PROSTORNO UREĐENJE, KOMUNALNI SUSTAV I IMOVINU</b>	5.599.976,00	1.134.259,70	20,25%
<b>Glava</b>	<b>00401</b>	<b>UPRAVNI ODJEL ZA OPĆE POSLOVE, PROSTORNO UREĐENJE, KOMUNALNI SUSTAV I IMOVINU</b>	5.599.976,00	1.134.259,70	20,25%
<b>Razdjel</b>	<b>005</b>	<b>VLASTITI POGON</b>	1.555.560,00	553.509,63	35,58%
<b>Glava</b>	<b>00501</b>	<b>VLASTITI POGON</b>	1.555.560,00	553.509,63	35,58%

IZVRŠENJE PO PROGRAMSKOJ KLASIFIKACIJI

Organizacijska klasifikacija Izvori Projekt/Aktivnost	VRSTA RASHODA I IZDATAKA	Izvorni plan 2019	Izvršenje I-VI 2019.	Indeks (2/1)
		<i>1</i>	<i>2</i>	<i>3</i>
<b>UKUPNO RASHODI I IZDATCI</b>		<b>14.642.080,00</b>	<b>4.252.538,88</b>	<b>29,04%</b>
<b>RAZDJEL 001 PREDSTAVNIČKA, IZVRŠNA TIJELA I MJESNA SAMOUPRAVA</b>		<b>745.000,00</b>	<b>271.469,41</b>	<b>36,44%</b>
<b>GLAVA 00101 OPĆINSKO VIJEĆE I NAČELNIK</b>		<b>700.000,00</b>	<b>265.306,78</b>	<b>37,90%</b>
<b>Izvor 1. OPĆI PRIHODI I PRIMICI</b>		<b>700.000,00</b>	<b>265.306,78</b>	<b>37,90%</b>
<b>Izvor 1.1. Opći prihodi i primici</b>		<b>700.000,00</b>	<b>265.306,78</b>	<b>37,90%</b>
<b>1000</b>	<b>Program: DONOŠENJE AKATA I MJERA IZ DJELOKRUGA PREDSTAVNIČKOG TIJELA</b>	<b>180.000,00</b>	<b>50.359,22</b>	<b>27,98%</b>
<b>A100001</b>	<b>Aktivnost: Redovan rad predstavničkog tijela</b>	<b>120.000,00</b>	<b>35.359,22</b>	<b>29,47%</b>
<b>323</b>	<b>Rashodi za usluge</b>	<b>10.000,00</b>	<b>1.050,00</b>	<b>10,50%</b>
3233	Usluge promidžbe i informiranja		1.050,00	
<b>329</b>	<b>Ostali nespomenuti rashodi poslovanja</b>	<b>110.000,00</b>	<b>34.309,22</b>	<b>31,19%</b>
3291	Naknade za rad predstavničkih i izvršnih tijela, povjerenstava i slično		34.309,22	
<b>A100003</b>	<b>Aktivnost: Financiranje političkih stranaka</b>	<b>30.000,00</b>	<b>15.000,00</b>	<b>50,00%</b>
<b>381</b>	<b>Tekuće donacije</b>	<b>30.000,00</b>	<b>15.000,00</b>	<b>50,00%</b>
3811	Tekuće donacije u novcu		15.000,00	



<b>T100004</b>	<b>Tekući projekt: Obilježavanje dana Općine</b>	<b>30.000,00</b>	<b>0,00</b>	<b>0,00%</b>
<b>323</b>	<b>Rashodi za usluge</b>	<b>5.000,00</b>	<b>0,00</b>	<b>0,00%</b>
<b>329</b>	<b>Ostali nespomenuti rashodi poslovanja</b>	<b>25.000,00</b>	<b>0,00</b>	<b>0,00%</b>
<b>1001</b>	<b>Program: DONOŠENJE AKATA I MJERA IZ DJELOKRUGA IZVRŠNOG TIJELA</b>	<b>520.000,00</b>	<b>214.947,56</b>	<b>41,34%</b>
<b>A100101</b>	<b>Aktivnost: Redovan rad izvršnog tijela</b>	<b>310.000,00</b>	<b>146.122,81</b>	<b>47,14%</b>
<b>311</b>	<b>Plaće (Bruto)</b>	<b>220.000,00</b>	<b>109.371,24</b>	<b>49,71%</b>
3111	Plaće za redovan rad		109.371,24	
<b>313</b>	<b>Doprinosi na plaće</b>	<b>38.000,00</b>	<b>18.046,26</b>	<b>47,49%</b>
3132	Doprinosi za obvezno zdravstveno osiguranje		18.046,26	
<b>321</b>	<b>Naknade troškova zaposlenima</b>	<b>26.900,00</b>	<b>6.160,00</b>	<b>22,90%</b>
3211	Službena putovanja		1.272,00	
3212	Naknade za prijevoz, za rad na terenu i odvojeni život		1.176,00	
3214	Ostale naknade troškova zaposlenima		3.712,00	
<b>329</b>	<b>Ostali nespomenuti rashodi poslovanja</b>	<b>25.100,00</b>	<b>12.545,31</b>	<b>49,98%</b>
3291	Naknade za rad predstavničkih i izvršnih tijela, povjerenstava i slično		12.545,31	
<b>A100102</b>	<b>Aktivnost: Protokol, promidžba i informiranje</b>	<b>180.000,00</b>	<b>68.824,75</b>	<b>38,24%</b>
<b>323</b>	<b>Rashodi za usluge</b>	<b>146.000,00</b>	<b>42.610,14</b>	<b>29,19%</b>
3233	Usluge promidžbe i informiranja		9.000,00	

3237	Intelektualne i osobne usluge		10.235,14	
3239	Ostale usluge		23.375,00	
<b>329</b>	<b>Ostali nespomenuti rashodi poslovanja</b>	<b>34.000,00</b>	<b>26.214,61</b>	<b>77,10%</b>
3293	Reprezentacija		23.124,61	
3299	Ostali nespomenuti rashodi poslovanja		3.090,00	
<b>A100103</b>	<b>Aktivnost: Proračunska zaliha</b>	<b>30.000,00</b>	<b>0,00</b>	<b>0,00%</b>
<b>385</b>	<b>Izvanredni rashodi</b>	<b>30.000,00</b>	<b>0,00</b>	<b>0,00%</b>
<b>GLAVA 00102 MJESNA SAMOUPRAVA</b>		<b>45.000,00</b>	<b>6.162,63</b>	<b>13,69%</b>
<b>Izvor 1. OPĆI PRIHODI I PRIMICI</b>		<b>45.000,00</b>	<b>6.162,63</b>	<b>13,69%</b>
<b>Izvor 1.1. Opći prihodi i primici</b>		<b>45.000,00</b>	<b>6.162,63</b>	<b>13,69%</b>
<b>2000</b>	<b>Program: MJESNI ODBORI</b>	<b>45.000,00</b>	<b>6.162,63</b>	<b>13,69%</b>
<b>A200001</b>	<b>Aktivnost: Programske aktivnosti MO</b>	<b>15.000,00</b>	<b>6.162,63</b>	<b>41,08%</b>
<b>322</b>	<b>Rashodi za materijal i energiju</b>	<b>9.000,00</b>	<b>5.042,63</b>	<b>56,03%</b>
3221	Uredski materijal i ostali materijalni rashodi		5.042,63	
<b>323</b>	<b>Rashodi za usluge</b>	<b>4.000,00</b>	<b>1.120,00</b>	<b>28,00%</b>
3239	Ostale usluge		1.120,00	
<b>324</b>	<b>Naknade troškova osobama izvan radnog odnosa</b>	<b>2.000,00</b>	<b>0,00</b>	<b>0,00%</b>
<b>A200002</b>	<b>Aktivnost: Manji komunalni zahvati</b>	<b>30.000,00</b>	<b>0,00</b>	<b>0,00%</b>

322	Rashodi za materijal i energiju	20.000,00	0,00	0,00%
323	Rashodi za usluge	10.000,00	0,00	0,00%
<b>RAZDJEL 003 UPRAVNI ODJEL ZA FINACIJE, GOSPODARSTVO I DRUŠTVENE DJELATNOSTI</b>		<b>6.741.544,00</b>	<b>2.293.300,14</b>	<b>34,02%</b>
<b>GLAVA 00301 UPRAVNI ODJEL ZA FINACIJE, GOSPODARSTVO I DRUŠTVENE DJELATNOSTI</b>		<b>4.441.544,00</b>	<b>1.296.869,45</b>	<b>29,20%</b>
<b>Izvor 1. OPĆI PRIHODI I PRIMICI</b>		<b>2.736.884,00</b>	<b>1.033.021,94</b>	<b>37,74%</b>
<b>Izvor 1.1. Opći prihodi i primici</b>		<b>2.736.884,00</b>	<b>1.033.021,94</b>	<b>37,74%</b>
<b>Izvor 4. PRIHODI ZA POSEBNE NAMJENE</b>		<b>100.000,00</b>	<b>17.500,00</b>	<b>17,50%</b>
<b>Izvor 4.1. Prihodi za posebne namjene</b>		<b>100.000,00</b>	<b>17.500,00</b>	<b>17,50%</b>
<b>Izvor 5. POMOĆI</b>		<b>1.204.660,00</b>	<b>114.347,51</b>	<b>9,49%</b>
<b>Izvor 5.1. Pomoći</b>		<b>1.204.660,00</b>	<b>114.347,51</b>	<b>9,49%</b>
<b>Izvor 7. PRIHODI OD PRODAJE ILI ZAMJENE NEFINANCIJSKE IMOVINE I NAKNADE S NASLOVA OSIGURANJA</b>		<b>288.000,00</b>	<b>20.000,00</b>	<b>6,94%</b>
<b>Izvor 7.1. Prihodi od prodaje ili zamjene nefinancijske imovine i naknade s naslova osiguranja</b>		<b>288.000,00</b>	<b>20.000,00</b>	<b>6,94%</b>
<b>Izvor 9. PRENESENA SREDSTVA IZ PRETHODNE GODINE</b>		<b>112.000,00</b>	<b>112.000,00</b>	<b>100,00%</b>
<b>Izvor 9.1. Višak prihoda iz prethodne godine</b>		<b>112.000,00</b>	<b>112.000,00</b>	<b>100,00%</b>
3010	<b>Program: JAVNA UPRAVA I ADMINISTRACIJA</b>	<b>690.000,00</b>	<b>299.087,01</b>	<b>43,35%</b>
A301001	<b>Aktivnost: Redovan rad upravnog odjela</b>	<b>190.000,00</b>	<b>76.158,44</b>	<b>40,08%</b>
311	<b>Plaće (Bruto)</b>	<b>145.000,00</b>	<b>57.686,51</b>	<b>39,78%</b>
3111	Plaće za redovan rad		55.285,32	

3113	Plaće za prekovremeni rad		2.401,19	
<b>312</b>	<b>Ostali rashodi za zaposlene</b>	<b>7.000,00</b>	<b>3.535,65</b>	<b>50,51%</b>
3121	Ostali rashodi za zaposlene		3.535,65	
<b>313</b>	<b>Doprinosi na plaće</b>	<b>24.000,00</b>	<b>9.518,28</b>	<b>39,66%</b>
3132	Doprinosi za obvezno zdravstveno osiguranje		9.518,28	
<b>321</b>	<b>Naknade troškova zaposlenima</b>	<b>14.000,00</b>	<b>5.418,00</b>	<b>38,70%</b>
3212	Naknade za prijevoz, za rad na terenu i odvojeni život		5.418,00	
<b>A301002</b>	<b>Aktivnost: Zajednički rashodi upravnog odjela</b>	<b>110.000,00</b>	<b>55.217,95</b>	<b>50,20%</b>
<b>321</b>	<b>Naknade troškova zaposlenima</b>	<b>20.000,00</b>	<b>2.907,50</b>	<b>14,54%</b>
3211	Službena putovanja		1.370,00	
3213	Stručno usavršavanje zaposlenika		437,50	
3214	Ostale naknade troškova zaposlenima		1.100,00	
<b>322</b>	<b>Rashodi za materijal i energiju</b>	<b>11.000,00</b>	<b>6.541,50</b>	<b>59,47%</b>
3221	Uredski materijal i ostali materijalni rashodi		6.541,50	
<b>324</b>	<b>Naknade troškova osobama izvan radnog odnosa</b>	<b>15.000,00</b>	<b>3.465,53</b>	<b>23,10%</b>
3241	Naknade troškova osobama izvan radnog odnosa		3.465,53	
<b>329</b>	<b>Ostali nespomenuti rashodi poslovanja</b>	<b>54.000,00</b>	<b>42.127,42</b>	<b>78,01%</b>
3294	Članarine i norme		3.080,00	

3295	Pristojbe i naknade		17.631,88	
3296	Troškovi sudskih postupaka		21.415,54	
<b>422</b>	<b>Postrojenja i oprema</b>	<b>10.000,00</b>	<b>176,00</b>	<b>1,76%</b>
4221	Uredska oprema i namještaj		176,00	
<b>A301003</b>	<b>Aktivnost: Administrativne, intelektualne i ostale usluge</b>	<b>225.000,00</b>	<b>101.983,47</b>	<b>45,33%</b>
<b>323</b>	<b>Rashodi za usluge</b>	<b>225.000,00</b>	<b>101.983,47</b>	<b>45,33%</b>
3236	Zdravstvene i veterinarske usluge		110,00	
3237	Intelektualne i osobne usluge		71.933,26	
3239	Ostale usluge		29.940,21	
<b>A301004</b>	<b>Aktivnost: Funkcioniranje informatičkog sustava</b>	<b>165.000,00</b>	<b>65.727,15</b>	<b>39,83%</b>
<b>323</b>	<b>Rashodi za usluge</b>	<b>150.000,00</b>	<b>51.714,15</b>	<b>34,48%</b>
3232	Usluge tekućeg i investicijskog održavanja		2.379,75	
3235	Zakupnine i najamnine		5.723,00	
3238	Računalne usluge		43.611,40	
<b>412</b>	<b>Nematerijalna imovina</b>	<b>15.000,00</b>	<b>14.013,00</b>	<b>93,42%</b>
4123	Licence		14.013,00	
<b>3020</b>	<b>Program: UPRAVLJANJE FINANCIJAMA</b>	<b>432.400,00</b>	<b>47.425,60</b>	<b>10,97%</b>
<b>A302001</b>	<b>Aktivnost: Obveze po osnovi zaduživanja</b>	<b>335.000,00</b>	<b>15.786,19</b>	<b>4,71%</b>

<b>342</b>	<b>Kamate za primljene kredite i zajmove</b>	<b>35.000,00</b>	<b>15.786,19</b>	<b>45,10%</b>
3422	Kamate za primljene kredite i zajmove od kreditnih i ostalih finansijskih institucija u javnom sekto		13.505,74	
3423	Kamate za primljene kredite i zajmove od kreditnih i ostalih finansijskih institucija izvan javnog s		2.280,45	
<b>542</b>	<b>Otplata glavnice primljenih kredita i zajmova od kreditnih i ostalih finansijskih institucija u javn</b>	<b>300.000,00</b>	<b>0,00</b>	<b>0,00%</b>
<b>A302002</b>	<b>Aktivnost: Ostali finansijski poslovi</b>	<b>97.400,00</b>	<b>31.639,41</b>	<b>32,48%</b>
<b>343</b>	<b>Ostali finansijski rashodi</b>	<b>60.000,00</b>	<b>14.239,41</b>	<b>23,73%</b>
3431	Bankarske usluge i usluge platnog prometa		12.600,30	
3433	Zatezne kamate		1.139,11	
3434	Ostali nespomenuti finansijski rashodi		500,00	
<b>383</b>	<b>Kazne, penali i naknade štete</b>	<b>20.000,00</b>	<b>0,00</b>	<b>0,00%</b>
<b>386</b>	<b>Kapitalne pomoći</b>	<b>17.400,00</b>	<b>17.400,00</b>	<b>100,00%</b>
3861	Kapitalne pomoći kreditnim i ostalim finansijskim institucijama te trgovačkim društvima u javnom sek		17.400,00	
<b>3030</b>	<b>Program: PREDŠKOLSKI ODGOJ</b>	<b>80.000,00</b>	<b>9.187,68</b>	<b>11,48%</b>
<b>A303002</b>	<b>Aktivnost: Unapređenje standarda predškolskog odgoja</b>	<b>80.000,00</b>	<b>9.187,68</b>	<b>11,48%</b>
<b>322</b>	<b>Rashodi za materijal i energiju</b>	<b>2.000,00</b>	<b>0,00</b>	<b>0,00%</b>
<b>323</b>	<b>Rashodi za usluge</b>	<b>35.000,00</b>	<b>0,00</b>	<b>0,00%</b>
<b>352</b>	<b>Subvencije trgovačkim društvima, poljoprivrednicima i obrtnicima izvan javnog sektora</b>	<b>10.000,00</b>	<b>2.400,00</b>	<b>24,00%</b>
3522	Subvencije trgovačkim društvima izvan javnog sektora		2.400,00	

<b>366</b>	<b>Pomoći proračunskim korisnicima drugih proračuna</b>	<b>10.000,00</b>	<b>0,00</b>	<b>0,00%</b>
<b>372</b>	<b>Ostale naknade građanima i kućanstvima iz proračuna</b>	<b>13.000,00</b>	<b>0,00</b>	<b>0,00%</b>
<b>422</b>	<b>Postrojenja i oprema</b>	<b>10.000,00</b>	<b>6.787,68</b>	<b>67,88%</b>
4223	Oprema za održavanje i zaštitu		6.787,68	
<b>3050</b>	<b>Program: OBRAZOVANJE</b>	<b>140.000,00</b>	<b>89.708,77</b>	<b>64,08%</b>
<b>A305001</b>	<b>Aktivnost: Produženi boravak u OŠ J.Filipovića Barban</b>	<b>60.000,00</b>	<b>39.008,77</b>	<b>65,01%</b>
<b>366</b>	<b>Pomoći proračunskim korisnicima drugih proračuna</b>	<b>60.000,00</b>	<b>39.008,77</b>	<b>65,01%</b>
3661	Tekuće pomoći proračunskim korisnicima drugih proračuna		39.008,77	
<b>A305002</b>	<b>Aktivnost: Unapređenje standarda u obrazovanju</b>	<b>20.000,00</b>	<b>5.700,00</b>	<b>28,50%</b>
<b>366</b>	<b>Pomoći proračunskim korisnicima drugih proračuna</b>	<b>10.000,00</b>	<b>5.000,00</b>	<b>50,00%</b>
3662	Kapitalne pomoći proračunskim korisnicima drugih proračuna		5.000,00	
<b>372</b>	<b>Ostale naknade građanima i kućanstvima iz proračuna</b>	<b>10.000,00</b>	<b>700,00</b>	<b>7,00%</b>
3721	Naknade građanima i kućanstvima u novcu		700,00	
<b>A305003</b>	<b>Aktivnost: Stipendiranje studenata</b>	<b>60.000,00</b>	<b>45.000,00</b>	<b>75,00%</b>
<b>372</b>	<b>Ostale naknade građanima i kućanstvima iz proračuna</b>	<b>60.000,00</b>	<b>45.000,00</b>	<b>75,00%</b>
3721	Naknade građanima i kućanstvima u novcu		45.000,00	
<b>3060</b>	<b>Program: PROMICANJE KULTURE</b>	<b>258.000,00</b>	<b>30.000,00</b>	<b>11,63%</b>
<b>A306001</b>	<b>Aktivnost: Podrška programima udruga u kulturi</b>	<b>148.000,00</b>	<b>30.000,00</b>	<b>20,27%</b>

<b>381</b>	<b>Tekuće donacije</b>	<b>148.000,00</b>	<b>30.000,00</b>	<b>20,27%</b>
3811	Tekuće donacije u novcu		30.000,00	
<b>A306002</b>	<b>Aktivnost: Ostale aktivnosti u programu kulture</b>	<b>20.000,00</b>	<b>0,00</b>	<b>0,00%</b>
<b>322</b>	<b>Rashodi za materijal i energiju</b>	<b>6.000,00</b>	<b>0,00</b>	<b>0,00%</b>
<b>323</b>	<b>Rashodi za usluge</b>	<b>7.000,00</b>	<b>0,00</b>	<b>0,00%</b>
<b>381</b>	<b>Tekuće donacije</b>	<b>7.000,00</b>	<b>0,00</b>	<b>0,00%</b>
<b>K306003</b>	<b>Kapitalni projekt: Obnova i očuvanje kulturne baštine</b>	<b>20.000,00</b>	<b>0,00</b>	<b>0,00%</b>
<b>451</b>	<b>Dodatna ulaganja na građevinskim objektima</b>	<b>20.000,00</b>	<b>0,00</b>	<b>0,00%</b>
<b>T306005</b>	<b>Tekući projekt: Trka na prstenac</b>	<b>70.000,00</b>	<b>0,00</b>	<b>0,00%</b>
<b>322</b>	<b>Rashodi za materijal i energiju</b>	<b>10.000,00</b>	<b>0,00</b>	<b>0,00%</b>
<b>323</b>	<b>Rashodi za usluge</b>	<b>60.000,00</b>	<b>0,00</b>	<b>0,00%</b>
<b>3070</b>	<b>Program: RAZVOJ TURIZMA</b>	<b>1.032.000,00</b>	<b>300.956,21</b>	<b>29,16%</b>
<b>A307001</b>	<b>Aktivnost: Sufinanciranje rada Turističke zajednice</b>	<b>100.000,00</b>	<b>48.000,00</b>	<b>48,00%</b>
<b>381</b>	<b>Tekuće donacije</b>	<b>100.000,00</b>	<b>48.000,00</b>	<b>48,00%</b>
3811	Tekuće donacije u novcu		48.000,00	
<b>A307002</b>	<b>Aktivnost: Turističke manifestacije</b>	<b>40.000,00</b>	<b>0,00</b>	<b>0,00%</b>
<b>322</b>	<b>Rashodi za materijal i energiju</b>	<b>20.000,00</b>	<b>0,00</b>	<b>0,00%</b>
<b>323</b>	<b>Rashodi za usluge</b>	<b>20.000,00</b>	<b>0,00</b>	<b>0,00%</b>



<b>A307003</b>	<b>Aktivnost: Razvoj rekreativnih i drugih tematskih staza</b>	<b>20.000,00</b>	<b>17.500,00</b>	<b>87,50%</b>
<b>421</b>	<b>Građevinski objekti</b>	<b>20.000,00</b>	<b>17.500,00</b>	<b>87,50%</b>
4214	Ostali građevinski objekti		17.500,00	
<b>A307004</b>	<b>Aktivnost: Strategija razvoja turizma</b>	<b>195.000,00</b>	<b>0,00</b>	<b>0,00%</b>
<b>426</b>	<b>Nematerijalna proizvedena imovina</b>	<b>195.000,00</b>	<b>0,00</b>	<b>0,00%</b>
<b>K307005</b>	<b>Kapitalni projekt: Centar za posjetitelje Barban</b>	<b>677.000,00</b>	<b>235.456,21</b>	<b>34,78%</b>
<b>322</b>	<b>Rashodi za materijal i energiju</b>	<b>20.000,00</b>	<b>53,00</b>	<b>0,27%</b>
3221	Uredski materijal i ostali materijalni rashodi		53,00	
<b>323</b>	<b>Rashodi za usluge</b>	<b>50.000,00</b>	<b>29.500,25</b>	<b>59,00%</b>
3233	Usluge promidžbe i informiranja		1.925,00	
3237	Intelektualne i osobne usluge		8.400,00	
3239	Ostale usluge		19.175,25	
<b>329</b>	<b>Ostali nespomenuti rashodi poslovanja</b>	<b>5.000,00</b>	<b>2.675,00</b>	<b>53,50%</b>
3299	Ostali nespomenuti rashodi poslovanja		2.675,00	
<b>422</b>	<b>Postrojenja i oprema</b>	<b>50.000,00</b>	<b>48.834,21</b>	<b>97,67%</b>
4221	Uredska oprema i namještaj		5.577,53	
4222	Komunikacijska oprema		43.256,68	
<b>426</b>	<b>Nematerijalna proizvedena imovina</b>	<b>434.000,00</b>	<b>134.393,75</b>	<b>30,97%</b>

4262	Ulaganja u računalne programe		0,00	
4263	Umjetnička, literarna i znanstvena djela		134.393,75	
<b>451</b>	<b>Dodatna ulaganja na građevinskim objektima</b>	<b>98.000,00</b>	<b>0,00</b>	<b>0,00%</b>
4511	Dodatna ulaganja na građevinskim objektima		0,00	
<b>532</b>	<b>Dionice i udjeli u glavnici trgovačkih društava u javnom sektoru</b>	<b>20.000,00</b>	<b>20.000,00</b>	<b>100,00%</b>
5321	Dionice i udjeli u glavnici trgovačkih društava u javnom sektoru		20.000,00	
<b>3080</b>	<b>Program: RAZVOJ SPORTA I REKREACIJE</b>	<b>325.000,00</b>	<b>131.137,40</b>	<b>40,35%</b>
<b>A308001</b>	<b>Aktivnost: Sufinanciranje rada Sportske zajednice</b>	<b>245.000,00</b>	<b>125.000,00</b>	<b>51,02%</b>
<b>381</b>	<b>Tekuće donacije</b>	<b>245.000,00</b>	<b>125.000,00</b>	<b>51,02%</b>
3811	Tekuće donacije u novcu		125.000,00	
<b>A308002</b>	<b>Aktivnost: Održavanje sportskih objekata i terena</b>	<b>80.000,00</b>	<b>6.137,40</b>	<b>7,67%</b>
<b>322</b>	<b>Rashodi za materijal i energiju</b>	<b>15.000,00</b>	<b>0,00</b>	<b>0,00%</b>
<b>323</b>	<b>Rashodi za usluge</b>	<b>65.000,00</b>	<b>6.137,40</b>	<b>9,44%</b>
3234	Komunalne usluge		6.137,40	
<b>3090</b>	<b>Program: OSIGURANJE ZDRAVSTVENE I SOCIJALNE ZAŠTITE</b>	<b>366.284,00</b>	<b>124.010,31</b>	<b>33,86%</b>
<b>A309001</b>	<b>Aktivnost: Potpore u vezi s odgojem i obrazovanjem</b>	<b>85.000,00</b>	<b>32.388,97</b>	<b>38,10%</b>
<b>372</b>	<b>Ostale naknade građanima i kućanstvima iz proračuna</b>	<b>85.000,00</b>	<b>32.388,97</b>	<b>38,10%</b>
3721	Naknade građanima i kućanstvima u novcu		4.500,00	

3722	Naknade građanima i kućanstvima u naravi		27.888,97	
<b>A309002</b>	<b>Aktivnost: Naknade za novorođenčad</b>	<b>40.000,00</b>	<b>20.000,00</b>	<b>50,00%</b>
<b>372</b>	<b>Ostale naknade građanima i kućanstvima iz proračuna</b>	<b>40.000,00</b>	<b>20.000,00</b>	<b>50,00%</b>
3721	Naknade građanima i kućanstvima u novcu		20.000,00	
<b>A309003</b>	<b>Aktivnost: Pomoć socijalno ugroženim obiteljima i oboljelima</b>	<b>66.900,00</b>	<b>36.875,56</b>	<b>55,12%</b>
<b>372</b>	<b>Ostale naknade građanima i kućanstvima iz proračuna</b>	<b>66.900,00</b>	<b>36.875,56</b>	<b>55,12%</b>
3721	Naknade građanima i kućanstvima u novcu		13.930,40	
3722	Naknade građanima i kućanstvima u naravi		22.945,16	
<b>A309004</b>	<b>Aktivnost: Socijalno-humanitarne aktivnosti</b>	<b>86.500,00</b>	<b>13.678,78</b>	<b>15,81%</b>
<b>372</b>	<b>Ostale naknade građanima i kućanstvima iz proračuna</b>	<b>50.000,00</b>	<b>13.678,78</b>	<b>27,36%</b>
3722	Naknade građanima i kućanstvima u naravi		13.678,78	
<b>381</b>	<b>Tekuće donacije</b>	<b>36.500,00</b>	<b>0,00</b>	<b>0,00%</b>
<b>A309005</b>	<b>Aktivnost: Podrška programima udruga u zdravstvu i socijalnoj skrbi</b>	<b>19.000,00</b>	<b>0,00</b>	<b>0,00%</b>
<b>381</b>	<b>Tekuće donacije</b>	<b>19.000,00</b>	<b>0,00</b>	<b>0,00%</b>
<b>A309006</b>	<b>Aktivnost: Javnozdravstveni prioriteti</b>	<b>68.884,00</b>	<b>21.067,00</b>	<b>30,58%</b>
<b>323</b>	<b>Rashodi za usluge</b>	<b>15.000,00</b>	<b>6.625,00</b>	<b>44,17%</b>
3234	Komunalne usluge		6.625,00	
<b>363</b>	<b>Pomoći unutar općeg proračuna</b>	<b>25.000,00</b>	<b>0,00</b>	<b>0,00%</b>

<b>366</b>	<b>Pomoći proračunskim korisnicima drugih proračuna</b>	<b>28.884,00</b>	<b>14.442,00</b>	<b>50,00%</b>
3661	Tekuće pomoći proračunskim korisnicima drugih proračuna		14.442,00	
<b>3100</b>	<b>Program: RAZVOJ I PROMICANJE CIVILNOG DRUŠTVA</b>	<b>108.000,00</b>	<b>27.118,27</b>	<b>25,11%</b>
<b>A310001</b>	<b>Aktivnost: Podrška programima udruga građana i neprofitnih organizacija</b>	<b>33.000,00</b>	<b>10.000,00</b>	<b>30,30%</b>
<b>381</b>	<b>Tekuće donacije</b>	<b>33.000,00</b>	<b>10.000,00</b>	<b>30,30%</b>
3811	Tekuće donacije u novcu		10.000,00	
<b>A310002</b>	<b>Aktivnost: Obilježavanje obljetnice "9.siječanj"</b>	<b>15.000,00</b>	<b>11.118,27</b>	<b>74,12%</b>
<b>322</b>	<b>Rashodi za materijal i energiju</b>	<b>11.000,00</b>	<b>7.746,27</b>	<b>70,42%</b>
3221	Uredski materijal i ostali materijalni rashodi		7.746,27	
<b>323</b>	<b>Rashodi za usluge</b>	<b>1.000,00</b>	<b>462,00</b>	<b>46,20%</b>
3237	Intelektualne i osobne usluge		462,00	
<b>329</b>	<b>Ostali nespomenuti rashodi poslovanja</b>	<b>3.000,00</b>	<b>2.910,00</b>	<b>97,00%</b>
3299	Ostali nespomenuti rashodi poslovanja		2.910,00	
<b>A310003</b>	<b>Aktivnost: Potpore male vrijednosti raznih prioritetnih područja</b>	<b>60.000,00</b>	<b>6.000,00</b>	<b>10,00%</b>
<b>381</b>	<b>Tekuće donacije</b>	<b>60.000,00</b>	<b>6.000,00</b>	<b>10,00%</b>
3811	Tekuće donacije u novcu		6.000,00	
<b>3200</b>	<b>Program: RAZVOJ GOSPODARSTVA</b>	<b>155.000,00</b>	<b>22.500,00</b>	<b>14,52%</b>
<b>A320001</b>	<b>Aktivnost: Pripreme projekata</b>	<b>80.000,00</b>	<b>22.500,00</b>	<b>28,13%</b>

<b>323</b>	<b>Rashodi za usluge</b>	<b>80.000,00</b>	<b>22.500,00</b>	<b>28,13%</b>
3237	Intelektualne i osobne usluge		22.500,00	
<b>A320002</b>	<b>Aktivnost: Poticanje poljoprivrede i ruralnog razvoja</b>	<b>60.000,00</b>	<b>0,00</b>	<b>0,00%</b>
<b>323</b>	<b>Rashodi za usluge</b>	<b>20.000,00</b>	<b>0,00</b>	<b>0,00%</b>
<b>329</b>	<b>Ostali nespomenuti rashodi poslovanja</b>	<b>20.000,00</b>	<b>0,00</b>	<b>0,00%</b>
<b>352</b>	<b>Subvencije trgovačkim društvima, poljoprivrednicima i obrtnicima izvan javnog sektora</b>	<b>15.000,00</b>	<b>0,00</b>	<b>0,00%</b>
<b>363</b>	<b>Pomoći unutar općeg proračuna</b>	<b>5.000,00</b>	<b>0,00</b>	<b>0,00%</b>
<b>A320003</b>	<b>Aktivnost: Potpore poduzetništvu</b>	<b>15.000,00</b>	<b>0,00</b>	<b>0,00%</b>
<b>352</b>	<b>Subvencije trgovačkim društvima, poljoprivrednicima i obrtnicima izvan javnog sektora</b>	<b>15.000,00</b>	<b>0,00</b>	<b>0,00%</b>
<b>3300</b>	<b>Program: PODUZETNIČKI INKUBATOR BARBAN - CENTAR PODUZETNIČKE KREATIVNOSTI</b>	<b>554.860,00</b>	<b>115.738,20</b>	<b>20,86%</b>
<b>A330001</b>	<b>Aktivnost: Upravljanje projektom i administracija</b>	<b>195.650,00</b>	<b>39.765,70</b>	<b>20,32%</b>
<b>311</b>	<b>Plaće (Bruto)</b>	<b>95.000,00</b>	<b>20.810,31</b>	<b>21,91%</b>
3111	Plaće za redovan rad		20.810,31	
<b>313</b>	<b>Doprinosi na plaće</b>	<b>16.000,00</b>	<b>3.433,69</b>	<b>21,46%</b>
3132	Doprinosi za obvezno zdravstveno osiguranje		3.433,69	
<b>323</b>	<b>Rashodi za usluge</b>	<b>45.000,00</b>	<b>15.521,70</b>	<b>34,49%</b>
3237	Intelektualne i osobne usluge		15.521,70	
<b>368</b>	<b>Pomoći temeljem prijenosa EU sredstava</b>	<b>39.650,00</b>	<b>0,00</b>	<b>0,00%</b>

<b>A330002</b>	<b>Aktivnost: Promidžba i vidljivost</b>	<b>281.000,00</b>	<b>0,00</b>	<b>0,00%</b>
<b>323</b>	<b>Rashodi za usluge</b>	<b>107.000,00</b>	<b>0,00</b>	<b>0,00%</b>
<b>426</b>	<b>Nematerijalna proizvedena imovina</b>	<b>174.000,00</b>	<b>0,00</b>	<b>0,00%</b>
<b>K330003</b>	<b>Kapitalni projekt: Rekonstrukcija Poduzetničkog inkubatora Barban</b>	<b>78.210,00</b>	<b>75.972,50</b>	<b>97,14%</b>
<b>323</b>	<b>Rashodi za usluge</b>	<b>1.210,00</b>	<b>1.147,50</b>	<b>94,83%</b>
3235	Zakupnine i najamnine		1.147,50	
<b>412</b>	<b>Nematerijalna imovina</b>	<b>17.000,00</b>	<b>16.830,00</b>	<b>99,00%</b>
4123	Licence		16.830,00	
<b>422</b>	<b>Postrojenja i oprema</b>	<b>60.000,00</b>	<b>57.995,00</b>	<b>96,66%</b>
4221	Uredska oprema i namještaj		57.995,00	
<b>3400</b>	<b>Program: GRADNJA I OPREMANJE DJEČJEG VRTIĆA BARBAN</b>	<b>300.000,00</b>	<b>100.000,00</b>	<b>33,33%</b>
<b>A340001</b>	<b>Aktivnost: Upravljanje projektom i administracija</b>	<b>250.000,00</b>	<b>100.000,00</b>	<b>40,00%</b>
<b>323</b>	<b>Rashodi za usluge</b>	<b>250.000,00</b>	<b>100.000,00</b>	<b>40,00%</b>
3237	Intelektualne i osobne usluge		100.000,00	
<b>K340002</b>	<b>Kapitalni projekt: Izgradnja i opremanje</b>	<b>50.000,00</b>	<b>0,00</b>	<b>0,00%</b>
<b>421</b>	<b>Građevinski objekti</b>	<b>50.000,00</b>	<b>0,00</b>	<b>0,00%</b>
<b>GLAVA 00302 DJEČJI VRTIĆ</b>		<b>2.300.000,00</b>	<b>996.430,69</b>	<b>43,32%</b>
<b>PROR. KORISNIK 36364 DJEČJI VRTIĆ TRATINČICA</b>		<b>2.300.000,00</b>	<b>996.430,69</b>	<b>43,32%</b>

<b>Izvor 1. OPĆI PRIHODI I PRIMICI</b>		<b>1.650.000,00</b>	<b>753.200,46</b>	<b>45,65%</b>
Izvor 1.1. Opći prihodi i primici		1.650.000,00	753.200,46	45,65%
<b>Izvor 3. VLASTITI PRIHODI</b>		<b>3.000,00</b>	<b>0,00</b>	<b>0,00%</b>
Izvor 3.2. Vlastiti prihodi - PK		3.000,00	0,00	0,00%
<b>Izvor 4. PRIHODI ZA POSEBNE NAMJENE</b>		<b>559.000,00</b>	<b>235.058,42</b>	<b>42,05%</b>
Izvor 4.2. Prihodi za posebne namjene – PK		559.000,00	235.058,42	42,05%
<b>Izvor 5. POMOĆI</b>		<b>84.000,00</b>	<b>4.880,00</b>	<b>5,81%</b>
Izvor 5.2. Pomoći - PK		84.000,00	4.880,00	5,81%
<b>Izvor 6. DONACIJE</b>		<b>1.000,00</b>	<b>499,80</b>	<b>49,98%</b>
Izvor 6.2. Donacije - PK		1.000,00	499,80	49,98%
<b>Izvor 9. PRENESENA SREDSTVA IZ PRETHODNE GODINE</b>		<b>3.000,00</b>	<b>2.792,01</b>	<b>93,07%</b>
Izvor 9.2. Višak prihoda iz prethodne godine - PK		3.000,00	2.792,01	93,07%
<b>3030</b>	<b>Program: PREDŠKOLSKI ODGOJ</b>	<b>1.650.000,00</b>	<b>753.200,46</b>	<b>45,65%</b>
<b>A303001</b>	<b>Aktivnost: Plaće i ostali rashodi zaposlenika u dječjem vrtiću</b>	<b>1.650.000,00</b>	<b>753.200,46</b>	<b>45,65%</b>
<b>311</b>	<b>Plaće (Bruto)</b>	<b>1.320.000,00</b>	<b>609.700,74</b>	<b>46,19%</b>
3111	Plaće za redovan rad		609.700,74	
<b>312</b>	<b>Ostali rashodi za zaposlene</b>	<b>30.000,00</b>	<b>0,00</b>	<b>0,00%</b>
<b>313</b>	<b>Doprinosi na plaće</b>	<b>225.000,00</b>	<b>101.327,68</b>	<b>45,03%</b>

3132	Doprinosi za obvezno zdravstveno osiguranje		99.562,24	
3133	Doprinosi za obvezno osiguranje u slučaju nezaposlenosti		1.765,44	
<b>321</b>	<b>Naknade troškova zaposlenima</b>	<b>75.000,00</b>	<b>42.172,04</b>	<b>56,23%</b>
3212	Naknade za prijevoz, za rad na terenu i odvojeni život		42.172,04	
<b>3040</b>	<b>Program: PREDŠKOLSKI ODGOJ - VLASTITA DJELATNOST</b>	<b>647.000,00</b>	<b>243.230,23</b>	<b>37,59%</b>
<b>A304001</b>	<b>Aktivnost: Redovna djelatnost - predškolski odgoj</b>	<b>608.000,00</b>	<b>238.656,39</b>	<b>39,25%</b>
<b>311</b>	<b>Plaće (Bruto)</b>	<b>25.000,00</b>	<b>0,00</b>	<b>0,00%</b>
<b>312</b>	<b>Ostali rashodi za zaposlene</b>	<b>10.000,00</b>	<b>0,00</b>	<b>0,00%</b>
<b>313</b>	<b>Doprinosi na plaće</b>	<b>3.000,00</b>	<b>0,00</b>	<b>0,00%</b>
<b>321</b>	<b>Naknade troškova zaposlenima</b>	<b>20.000,00</b>	<b>6.386,06</b>	<b>31,93%</b>
3211	Službena putovanja		3.327,13	
3213	Stručno usavršavanje zaposlenika		3.058,93	
<b>322</b>	<b>Rashodi za materijal i energiju</b>	<b>325.000,00</b>	<b>150.570,59</b>	<b>46,33%</b>
3221	Uredski materijal i ostali materijalni rashodi		26.758,65	
3222	Materijal i sirovine		92.122,13	
3223	Energija		25.910,61	
3225	Sitni inventar i auto gume		2.262,06	
3227	Službena, radna i zaštitna odjeća i obuća		3.517,14	



<b>323</b>	<b>Rashodi za usluge</b>	<b>196.000,00</b>	<b>75.776,81</b>	<b>38,66%</b>
3231	Usluge telefona, pošte i prijevoza		6.267,43	
3232	Usluge tekućeg i investicijskog održavanja		4.488,00	
3234	Komunalne usluge		6.047,02	
3235	Zakupnine i najamnine		10.114,16	
3236	Zdravstvene i veterinarske usluge		4.880,00	
3237	Intelektualne i osobne usluge		29.182,31	
3238	Računalne usluge		3.637,50	
3239	Ostale usluge		11.160,39	
<b>329</b>	<b>Ostali nespomenuti rashodi poslovanja</b>	<b>23.000,00</b>	<b>4.167,32</b>	<b>18,12%</b>
3295	Pristojbe i naknade		3.479,82	
3299	Ostali nespomenuti rashodi poslovanja		687,50	
<b>343</b>	<b>Ostali financijski rashodi</b>	<b>6.000,00</b>	<b>1.755,61</b>	<b>29,26%</b>
3431	Bankarske usluge i usluge platnog prometa		1.670,40	
3433	Zatezne kamate		85,21	
<b>A304002</b>	<b>Aktivnost: Odgojno osoblje - pripravnik</b>	<b>5.000,00</b>	<b>4.573,84</b>	<b>91,48%</b>
<b>324</b>	<b>Naknade troškova osobama izvan radnog odnosa</b>	<b>5.000,00</b>	<b>4.573,84</b>	<b>91,48%</b>
3241	Naknade troškova osobama izvan radnog odnosa		4.573,84	

K304003	Kapitalni projekt: Opremanje predškolske ustanove	30.000,00	0,00	0,00%
422	Postrojenja i oprema	30.000,00	0,00	0,00%
T304004	Tekući projekt: Program predškole	4.000,00	0,00	0,00%
322	Rashodi za materijal i energiju	4.000,00	0,00	0,00%
3901	Program: PREDŠKOLSKI ODGOJ - VLASTITA DJELATNOST	3.000,00	0,00	0,00%
A390101	Aktivnost: Redovna djelatnost - predškolski odgoj	3.000,00	0,00	0,00%
322	Rashodi za materijal i energiju	3.000,00	0,00	0,00%
<b>RAZDJEL 004 UPRAVNI ODJEL ZA OPĆE POSLOVE, PROSTORNO UREĐENJE, KOMUNALNI SUSTAV I IMOVINU</b>		<b>5.599.976,00</b>	<b>1.134.259,70</b>	<b>20,25%</b>
<b>GLAVA 00401 UPRAVNI ODJEL ZA OPĆE POSLOVE, PROSTORNO UREĐENJE, KOMUNALNI SUSTAV I IMOVINU</b>		<b>5.599.976,00</b>	<b>1.134.259,70</b>	<b>20,25%</b>
<b>Izvor 1. OPĆI PRIHODI I PRIMICI</b>		<b>1.454.250,00</b>	<b>662.211,23</b>	<b>45,54%</b>
<b>Izvor 1.1. Opći prihodi i primici</b>		<b>1.454.250,00</b>	<b>662.211,23</b>	<b>45,54%</b>
<b>Izvor 4. PRIHODI ZA POSEBNE NAMJENE</b>		<b>1.093.726,00</b>	<b>320.048,47</b>	<b>29,26%</b>
<b>Izvor 4.1. Prihodi za posebne namjene</b>		<b>1.093.726,00</b>	<b>320.048,47</b>	<b>29,26%</b>
<b>Izvor 5. POMOĆI</b>		<b>100.000,00</b>	<b>0,00</b>	<b>0,00%</b>
<b>Izvor 5.1. Pomoći</b>		<b>100.000,00</b>	<b>0,00</b>	<b>0,00%</b>
<b>Izvor 7. PRIHODI OD PRODAJE ILI ZAMJENE NEFINANCIJSKE IMOVINE I NAKNADE S NASLOVA OSIGURANJA</b>		<b>952.000,00</b>	<b>152.000,00</b>	<b>15,97%</b>
<b>Izvor 7.1. Prihodi od prodaje ili zamjene nefinancijske imovine i naknade s naslova osiguranja</b>		<b>952.000,00</b>	<b>152.000,00</b>	<b>15,97%</b>
<b>Izvor 8. NAMJENSKI PRIMICI OD FINANCIJSKE IMOVINE I ZADUŽIVANJA</b>		<b>2.000.000,00</b>	<b>0,00</b>	<b>0,00%</b>

<b>Izvor 8.1. Namjenski primici od zaduživanja</b>		<b>2.000.000,00</b>	<b>0,00</b>	<b>0,00%</b>
<b>4010</b>	<b>Program: JAVNA UPRAVA I ADMINISTRACIJA</b>	<b>691.000,00</b>	<b>318.447,52</b>	<b>46,09%</b>
<b>A401001</b>	<b>Aktivnost: Redovan rad upravnog odjela</b>	<b>375.000,00</b>	<b>178.784,13</b>	<b>47,68%</b>
<b>311</b>	<b>Plaće (Bruto)</b>	<b>305.000,00</b>	<b>144.953,06</b>	<b>47,53%</b>
3111	Plaće za redovan rad		144.953,06	
<b>312</b>	<b>Ostali rashodi za zaposlene</b>	<b>16.000,00</b>	<b>8.126,02</b>	<b>50,79%</b>
3121	Ostali rashodi za zaposlene		8.126,02	
<b>313</b>	<b>Doprinosi na plaće</b>	<b>50.000,00</b>	<b>23.917,25</b>	<b>47,83%</b>
3132	Doprinosi za obvezno zdravstveno osiguranje		23.917,25	
<b>321</b>	<b>Naknade troškova zaposlenima</b>	<b>4.000,00</b>	<b>1.787,80</b>	<b>44,70%</b>
3212	Naknade za prijevoz, za rad na terenu i odvojeni život		1.787,80	
<b>A401002</b>	<b>Aktivnost: Zajednički rashodi upravnog odjela</b>	<b>276.000,00</b>	<b>127.447,49</b>	<b>46,18%</b>
<b>321</b>	<b>Naknade troškova zaposlenima</b>	<b>8.000,00</b>	<b>733,50</b>	<b>9,17%</b>
3213	Stručno usavršavanje zaposlenika		437,50	
3214	Ostale naknade troškova zaposlenima		296,00	
<b>322</b>	<b>Rashodi za materijal i energiju</b>	<b>88.000,00</b>	<b>40.386,71</b>	<b>45,89%</b>
3221	Uredski materijal i ostali materijalni rashodi		10.764,49	
3223	Energija		27.753,07	

3225	Sitni inventar i auto gume		1.869,15	
<b>323</b>	<b>Rashodi za usluge</b>	<b>120.000,00</b>	<b>57.180,78</b>	<b>47,65%</b>
3231	Usluge telefona, pošte i prijevoza		41.585,56	
3234	Komunalne usluge		2.191,69	
3235	Zakupnine i najamnine		13.403,53	
<b>329</b>	<b>Ostali nespomenuti rashodi poslovanja</b>	<b>50.000,00</b>	<b>25.190,47</b>	<b>50,38%</b>
3292	Premije osiguranja		25.190,47	
<b>422</b>	<b>Postrojenja i oprema</b>	<b>10.000,00</b>	<b>3.956,03</b>	<b>39,56%</b>
4221	Uredska oprema i namještaj		1.544,00	
4222	Komunikacijska oprema		835,03	
4227	Uređaji, strojevi i oprema za ostale namjene		1.577,00	
<b>A401003</b>	<b>Aktivnost: Administrativne, intelektualne i ostale usluge</b>	<b>40.000,00</b>	<b>12.215,90</b>	<b>30,54%</b>
<b>323</b>	<b>Rashodi za usluge</b>	<b>40.000,00</b>	<b>12.215,90</b>	<b>30,54%</b>
3237	Intelektualne i osobne usluge		12.215,90	
<b>4020</b>	<b>Program: PROTUPOŽARNA ZAŠTITA</b>	<b>704.726,00</b>	<b>290.208,28</b>	<b>41,18%</b>
<b>A402001</b>	<b>Aktivnost: Financiranje rada JVP-a</b>	<b>448.726,00</b>	<b>242.116,00</b>	<b>53,96%</b>
<b>366</b>	<b>Pomoći proračunskim korisnicima drugih proračuna</b>	<b>448.726,00</b>	<b>242.116,00</b>	<b>53,96%</b>
3661	Tekuće pomoći proračunskim korisnicima drugih proračuna		242.116,00	

<b>A402002</b>	<b>Aktivnost: Financiranje rada PVZ-a</b>	<b>231.000,00</b>	<b>45.000,00</b>	<b>19,48%</b>
<b>381</b>	<b>Tekuće donacije</b>	<b>231.000,00</b>	<b>45.000,00</b>	<b>19,48%</b>
3811	Tekuće donacije u novcu		45.000,00	
<b>A402003</b>	<b>Aktivnost: Zaštita i spašavanje</b>	<b>25.000,00</b>	<b>3.092,28</b>	<b>12,37%</b>
<b>323</b>	<b>Rashodi za usluge</b>	<b>20.000,00</b>	<b>0,00</b>	<b>0,00%</b>
<b>381</b>	<b>Tekuće donacije</b>	<b>5.000,00</b>	<b>3.092,28</b>	<b>61,85%</b>
3811	Tekuće donacije u novcu		3.092,28	
<b>4030</b>	<b>Program: UPRAVLJANJE IMOVINOM</b>	<b>740.000,00</b>	<b>173.091,60</b>	<b>23,39%</b>
<b>A403001</b>	<b>Aktivnost: Upravljanje i održavanje prostora u vlasništvu Općine</b>	<b>550.000,00</b>	<b>82.163,03</b>	<b>14,94%</b>
<b>322</b>	<b>Rashodi za materijal i energiju</b>	<b>200.000,00</b>	<b>60.662,28</b>	<b>30,33%</b>
3223	Energija		56.678,06	
3224	Materijal i dijelovi za tekuće i investicijsko održavanje		3.984,22	
<b>323</b>	<b>Rashodi za usluge</b>	<b>350.000,00</b>	<b>21.500,75</b>	<b>6,14%</b>
3232	Usluge tekućeg i investicijskog održavanja		5.725,00	
3234	Komunalne usluge		6.993,07	
3237	Intelektualne i osobne usluge		8.782,68	
<b>A403002</b>	<b>Aktivnost: Evidencija imovine i ostali troškovi</b>	<b>50.000,00</b>	<b>42.125,00</b>	<b>84,25%</b>
<b>323</b>	<b>Rashodi za usluge</b>	<b>50.000,00</b>	<b>42.125,00</b>	<b>84,25%</b>

3237	Intelektualne i osobne usluge		42.125,00	
<b>K403003</b>	<b>Kapitalni projekt: Adaptacija i uređivanje prostora u vlasništvu Općine</b>	<b>140.000,00</b>	<b>48.803,57</b>	<b>34,86%</b>
<b>422</b>	<b>Postrojenja i oprema</b>	<b>20.000,00</b>	<b>0,00</b>	<b>0,00%</b>
<b>451</b>	<b>Dodatna ulaganja na građevinskim objektima</b>	<b>120.000,00</b>	<b>48.803,57</b>	<b>40,67%</b>
4511	Dodatna ulaganja na građevinskim objektima		48.803,57	
<b>4040</b>	<b>Program: PROSTORNO PLANIRANJE OPĆINE</b>	<b>65.750,00</b>	<b>15.750,00</b>	<b>23,95%</b>
<b>A404001</b>	<b>Aktivnost: Dokumenti prostornog uređenja</b>	<b>65.750,00</b>	<b>15.750,00</b>	<b>23,95%</b>
<b>426</b>	<b>Nematerijalna proizvedena imovina</b>	<b>65.750,00</b>	<b>15.750,00</b>	<b>23,95%</b>
4263	Umjetnička, literarna i znanstvena djela		15.750,00	
<b>4050</b>	<b>Program: ZAŠTITA OKOLIŠA</b>	<b>266.500,00</b>	<b>11.147,65</b>	<b>4,18%</b>
<b>A405001</b>	<b>Aktivnost: Smanjenje onečišćenja</b>	<b>21.500,00</b>	<b>10.397,65</b>	<b>48,36%</b>
<b>363</b>	<b>Pomoći unutar općeg proračuna</b>	<b>21.500,00</b>	<b>10.397,65</b>	<b>48,36%</b>
3631	Tekuće pomoći unutar općeg proračuna		10.397,65	
<b>A405002</b>	<b>Aktivnost: Ispitivanje kakvoće mora</b>	<b>5.000,00</b>	<b>750,00</b>	<b>15,00%</b>
<b>323</b>	<b>Rashodi za usluge</b>	<b>5.000,00</b>	<b>750,00</b>	<b>15,00%</b>
3236	Zdravstvene i veterinarske usluge		750,00	
<b>K405003</b>	<b>Kapitalni projekt: Nabava komunalne opreme</b>	<b>240.000,00</b>	<b>0,00</b>	<b>0,00%</b>
<b>363</b>	<b>Pomoći unutar općeg proračuna</b>	<b>150.000,00</b>	<b>0,00</b>	<b>0,00%</b>

<b>422</b>	<b>Postrojenja i oprema</b>	<b>90.000,00</b>	<b>0,00</b>	<b>0,00%</b>
4227	Uređaji, strojevi i oprema za ostale namjene		0,00	
<b>4060</b>	<b>Program: GRAĐENJE KOMUNALNE INFRASTRUKTURE</b>	<b>3.132.000,00</b>	<b>325.614,65</b>	<b>10,40%</b>
<b>A406001</b>	<b>Aktivnost: Priprema zemljišta</b>	<b>265.000,00</b>	<b>3.125,00</b>	<b>1,18%</b>
<b>323</b>	<b>Rashodi za usluge</b>	<b>30.000,00</b>	<b>0,00</b>	<b>0,00%</b>
<b>412</b>	<b>Nematerijalna imovina</b>	<b>150.000,00</b>	<b>0,00</b>	<b>0,00%</b>
<b>421</b>	<b>Građevinski objekti</b>	<b>35.000,00</b>	<b>3.125,00</b>	<b>8,93%</b>
4213	Ceste, željeznice i ostali prometni objekti		3.125,00	
<b>426</b>	<b>Nematerijalna proizvedena imovina</b>	<b>50.000,00</b>	<b>0,00</b>	<b>0,00%</b>
<b>A406002</b>	<b>Aktivnost: Gradnja građevina</b>	<b>565.000,00</b>	<b>132.139,65</b>	<b>23,39%</b>
<b>421</b>	<b>Građevinski objekti</b>	<b>495.000,00</b>	<b>132.139,65</b>	<b>26,69%</b>
4213	Ceste, željeznice i ostali prometni objekti		0,00	
4214	Ostali građevinski objekti		132.139,65	
<b>422</b>	<b>Postrojenja i oprema</b>	<b>70.000,00</b>	<b>0,00</b>	<b>0,00%</b>
<b>K406006</b>	<b>Kapitalni projekt: Kupnja zemljišta</b>	<b>202.000,00</b>	<b>152.000,00</b>	<b>75,25%</b>
<b>411</b>	<b>Materijalna imovina - prirodna bogatstva</b>	<b>202.000,00</b>	<b>152.000,00</b>	<b>75,25%</b>
4111	Zemljište		152.000,00	
<b>K406007</b>	<b>Kapitalni projekt: Modernizacija sustava javne rasvjete u Općini Barban</b>	<b>2.100.000,00</b>	<b>38.350,00</b>	<b>1,83%</b>

<b>323</b>	<b>Rashodi za usluge</b>	<b>50.000,00</b>	<b>38.350,00</b>	<b>76,70%</b>
3233	Usluge promidžbe i informiranja		3.750,00	
3237	Intelektualne i osobne usluge		34.600,00	
<b>421</b>	<b>Građevinski objekti</b>	<b>2.050.000,00</b>	<b>0,00</b>	<b>0,00%</b>
<b>RAZDJEL 005 VLASTITI POGON</b>		<b>1.555.560,00</b>	<b>553.509,63</b>	<b>35,58%</b>
<b>GLAVA 00501 VLASTITI POGON</b>		<b>1.555.560,00</b>	<b>553.509,63</b>	<b>35,58%</b>
<b>Izvor 1. OPĆI PRIHODI I PRIMICI</b>		<b>435.560,00</b>	<b>205.227,14</b>	<b>47,12%</b>
<b>Izvor 1.1. Opći prihodi i primici</b>		<b>435.560,00</b>	<b>205.227,14</b>	<b>47,12%</b>
<b>Izvor 4. PRIHODI ZA POSEBNE NAMJENE</b>		<b>1.090.000,00</b>	<b>348.282,49</b>	<b>31,95%</b>
<b>Izvor 4.1. Prihodi za posebne namjene</b>		<b>1.090.000,00</b>	<b>348.282,49</b>	<b>31,95%</b>
<b>Izvor 7. PRIHODI OD PRODAJE ILI ZAMJENE NEFINANCIJSKE IMOVINE I NAKNADE S NASLOVA OSIGURANJA</b>		<b>30.000,00</b>	<b>0,00</b>	<b>0,00%</b>
<b>Izvor 7.1. Prihodi od prodaje ili zamjene nefinancijske imovine i naknade s naslova osiguranja</b>		<b>30.000,00</b>	<b>0,00</b>	<b>0,00%</b>
<b>5010</b>	<b>Program: DJELATNOST VLASTITOG POGONA OPĆINE BARBAN</b>	<b>535.560,00</b>	<b>205.227,14</b>	<b>38,32%</b>
<b>A501001</b>	<b>Aktivnost: Redovan rad vlastitog pogona</b>	<b>368.560,00</b>	<b>146.129,22</b>	<b>39,65%</b>
<b>311</b>	<b>Plaće (Bruto)</b>	<b>284.110,00</b>	<b>108.505,37</b>	<b>38,19%</b>
3111	Plaće za redovan rad		97.492,98	
3113	Plaće za prekovremeni rad		11.012,39	
<b>312</b>	<b>Ostali rashodi za zaposlene</b>	<b>27.000,00</b>	<b>18.887,49</b>	<b>69,95%</b>



3121	Ostali rashodi za zaposlene		18.887,49	
<b>313</b>	<b>Doprinosi na plaće</b>	<b>54.450,00</b>	<b>17.903,36</b>	<b>32,88%</b>
3132	Doprinosi za obvezno zdravstveno osiguranje		17.903,36	
<b>321</b>	<b>Naknade troškova zaposlenima</b>	<b>3.000,00</b>	<b>833,00</b>	<b>27,77%</b>
3212	Naknade za prijevoz, za rad na terenu i odvojeni život		833,00	
<b>A501002</b>	<b>Aktivnost: Zajednički rashodi vlastitog pogona</b>	<b>137.000,00</b>	<b>59.097,92</b>	<b>43,14%</b>
<b>321</b>	<b>Naknade troškova zaposlenima</b>	<b>1.000,00</b>	<b>0,00</b>	<b>0,00%</b>
<b>322</b>	<b>Rashodi za materijal i energiju</b>	<b>61.000,00</b>	<b>17.601,07</b>	<b>28,85%</b>
3221	Uredski materijal i ostali materijalni rashodi		59,47	
3223	Energija		8.705,54	
3224	Materijal i dijelovi za tekuće i investicijsko održavanje		7.516,86	
3227	Službena, radna i zaštitna odjeća i obuća		1.319,20	
<b>323</b>	<b>Rashodi za usluge</b>	<b>75.000,00</b>	<b>41.496,85</b>	<b>55,33%</b>
3232	Usluge tekućeg i investicijskog održavanja		7.535,28	
3237	Intelektualne i osobne usluge		33.022,86	
3239	Ostale usluge		938,71	
<b>K501003</b>	<b>Kapitalni projekt: Opremanje vlastitog pogona</b>	<b>30.000,00</b>	<b>0,00</b>	<b>0,00%</b>
<b>422</b>	<b>Postrojenja i oprema</b>	<b>30.000,00</b>	<b>0,00</b>	<b>0,00%</b>

4227	Uređaji, strojevi i oprema za ostale namjene		0,00	
<b>5020</b>	<b>Program: ODRŽAVANJE KOMUNALNE INFRASTRUKTURE</b>	<b>1.020.000,00</b>	<b>348.282,49</b>	<b>34,15%</b>
<b>A502001</b>	<b>Aktivnost: Nerazvrstane ceste</b>	<b>200.000,00</b>	<b>31.985,50</b>	<b>15,99%</b>
<b>322</b>	<b>Rashodi za materijal i energiju</b>	<b>50.000,00</b>	<b>0,00</b>	<b>0,00%</b>
<b>323</b>	<b>Rashodi za usluge</b>	<b>150.000,00</b>	<b>31.985,50</b>	<b>21,32%</b>
3232	Usluge tekućeg i investicijskog održavanja		31.985,50	
<b>A502002</b>	<b>Aktivnost: Javne površine</b>	<b>260.000,00</b>	<b>85.784,09</b>	<b>32,99%</b>
<b>322</b>	<b>Rashodi za materijal i energiju</b>	<b>40.000,00</b>	<b>12.471,78</b>	<b>31,18%</b>
3221	Uredski materijal i ostali materijalni rashodi		169,18	
3224	Materijal i dijelovi za tekuće i investicijsko održavanje		12.302,60	
<b>323</b>	<b>Rashodi za usluge</b>	<b>220.000,00</b>	<b>73.312,31</b>	<b>33,32%</b>
3232	Usluge tekućeg i investicijskog održavanja		35.775,00	
3234	Komunalne usluge		37.537,31	
<b>A502003</b>	<b>Aktivnost: Odvodnja oborinskih voda</b>	<b>20.000,00</b>	<b>0,00</b>	<b>0,00%</b>
<b>323</b>	<b>Rashodi za usluge</b>	<b>20.000,00</b>	<b>0,00</b>	<b>0,00%</b>
<b>A502004</b>	<b>Aktivnost: Groblja</b>	<b>60.000,00</b>	<b>6.235,99</b>	<b>10,39%</b>
<b>322</b>	<b>Rashodi za materijal i energiju</b>	<b>10.000,00</b>	<b>709,16</b>	<b>7,09%</b>
3221	Uredski materijal i ostali materijalni rashodi		709,16	

<b>323</b>	<b>Rashodi za usluge</b>	<b>50.000,00</b>	<b>5.526,83</b>	<b>11,05%</b>
3232	Usluge tekućeg i investicijskog održavanja		4.450,00	
3234	Komunalne usluge		1.076,83	
<b>A502005</b>	<b>Aktivnost: Javna rasvjeta</b>	<b>480.000,00</b>	<b>224.276,91</b>	<b>46,72%</b>
<b>322</b>	<b>Rashodi za materijal i energiju</b>	<b>350.000,00</b>	<b>127.929,96</b>	<b>36,55%</b>
3223	Energija		127.929,96	
<b>323</b>	<b>Rashodi za usluge</b>	<b>130.000,00</b>	<b>96.346,95</b>	<b>74,11%</b>
3232	Usluge tekućeg i investicijskog održavanja		96.346,95	

## Članak 4.

### III. IZVJEŠTAJ O ZADUŽIVANJU NA DOMAĆEM I STRANOM TRŽIŠTU NOVCA I KAPITALA

Zakonom o proračunu („Narodne novine“ broj 87/08, 136/12, 15/15) i Pravilnikom o postupku zaduživanja te davanju jamstva i suglasnosti JLPS („Narodne novine“ broj 55/09, 139/10) propisano je da ukupna godišnja obaveza Općine može iznositi najviše 20% ostvarenih prihoda u godini koja prethodi godini u kojoj se zadužuje, umanjenih za prihode iz članka 88. stavka 4. Zakona, a iznos ukupne godišnje obaveze, osim zaduženja Općine, uključena su dana jamstva i suglasnosti iz članka 90. stavka 2, te dospjele nepodmirene obaveze iz prethodnih godina.

Na osnovi Odluke Općinskog vijeća od 22. studenog 2017. godine, kao i temeljem Suglasnosti Ministarstva financija od 08. ožujka 2018. godine u 2018. godini zaključen je Ugovor o kreditu s Hrvatskom bankom za obnovu i razvitak kojim se Općina Barban zadužila za iznos od 1.300.000,00 kuna na rok otplate kredita od tri godine bez počeka u 12 jednakih uzastopnih tromjesečnih rata uz fiksnu kamatnu stopu 3,00% godišnje te jednokratnu naknadu za obradu kredita u visini 0,5% na iznos odobrenog kredita (6.500,00 kuna) za realizaciju kapitalnog projekta „Rekonstrukcija Poduzetničkog inkubatora Barban.“ Saldo kredita na dan 30. lipnja 2019. godine iznosio je 730.333,92 kuna.

## **Članak 5.**

### IV. IZVJEŠTAJ O DANIM JAMSTVIMA I IZDACIMA PO JAMSTVIMA

Sukladno članku 91. Zakona o proračunu, JLP(R)S može dati jamstvo pravnoj osobi u svom većinskom izravnom ili neizravnom vlasništvu i ustanovi čiji je osnivač, za ispunjenje obveza pravne osobe i ustanove. JLP(R)S je obvezna prije davanja jamstva ishoditi suglasnost ministra financija. Dano jamstvo se uključuje u opseg mogućeg zaduživanja JLP(R)S.

U 2019. godini Općina Barban nije imala obveze po danim jamstvima, niti je izdavala jamstva.

## **Članak 6.**

### V. IZVJEŠTAJ O KORIŠTENJU PRORAČUNSKE ZALIHE

Člankom 18. Odluke o izvršavanju Proračuna Općine Barban za 2019. godinu propisano je da će se za nepredviđene namjene, za koje u proračunu nisu osigurana sredstva ili za namjene za koje se tijekom godine pokaže da za njih nisu utvrđena dostatna sredstva jer ih pri planiranju proračuna nije bilo moguće predvidjeti, koristiti sredstva proračunske zalihe. O korištenju proračunske zalihe odlučuje Načelnik Općine Barban.

Sredstva za korištenje Proračunske zalihe Proračuna Općine Barban za 2019. godinu predviđena su Proračunom Općine Barban za 2019. godinu u Razdjelu 001 – Predstavnička, izvršna tijela i mjesna samouprava te u razdoblju od 1. siječnja do 30. lipnja 2019. godine sredstva Proračunske zalihe nisu korištena.

## Članak 7.

### VI. IZVJEŠTAJ O PROVEDBI PLANA RAZVOJNIH PROGRAMA U 2019. GODINI

Zakonom o proračunu („Narodne novine“ broj 87/08, 136/12 i 15/15) propisano je da polugodišnji izvještaj o izvršenju proračuna treba sadržavati i izvještaj o provedbi plana razvojnih programa. Prema Zakonu o proračunu, plan razvojnih programa je sastavni dio proračuna, a sadrži ciljeve i prioritete razvoja jedinice lokalne i područne (regionalne) samouprave povezane s programskom i organizacijskom klasifikacijom proračuna za trogodišnje razdoblje te predstavlja strateško-planski dokument stvarajući pretpostavku za povezivanje strateških dokumenata jedinice s proračunskim planiranjem. Planovi razvojnih programa važni su i u kontekstu priprema jedinica lokalne i područne (regionalne) samouprave za korištenje sredstava iz fondova Europske unije zbog toga što programi i projekti koji se planiraju financirati iz navedenih fondova moraju imati vezu sa strateškim ciljevima i prioritetima na lokalnoj i nacionalnoj razini.

Sukladno navedenom, Plan razvojnih programa za razdoblje 2019.-2021. godine donesen je uz Proračun za 2019. i projekcije za 2020. i 2021. godinu, kao treći obvezni sastavni dio proračuna. U Planu razvojnih programa Općine Barban za razdoblje 2019.-2021. godine, strateški ciljevi te razvojni prioriteti/mjere (utvrđeni Strategijom razvoja – Programom ukupnog razvoja Općine Barban 2016.-2020. godinu) povezani su s programskom klasifikacijom (programi, aktivnosti i projekti) i organizacijskom klasifikacijom proračuna (razdjeli i glave), kako bi se moglo pratiti koliko sredstava se izdvaja za provedbu pojedinog cilja.

Strategijom razvoja Općine Barban za razdoblje od 2016. do 2020. godine utvrđeni su strateški ciljevi razvoja Općine Barban:

- STRATEŠKI CILJ 1. Razvoj konkurentnog gospodarstva
- STRATEŠKI CILJ 2. Podizanje kvalitete života
- STRATEŠKI CILJ 3. Efikasnije upravljanje resursima.

Za svaki strateški cilj definirani su prioriteti unutar kojih su utvrđene konkretne mjere.

U Izvještaju o provedbi plana razvojnih programa za razdoblje 2019.-2021. godine koji se daje u nastavku, iskazana su vrijednosna ostvarenja pojedinih programa, aktivnosti i projekata u 2019. godini koji pridonose realizaciji strateških ciljeva u okviru definiranih prioriteta i mjera.

Naziv cilja	Naziv prioriteta	Naziv mjere	Program (aktivnost/projekt)	Naziv programa/aktivnosti	Plan 2019.	Izvršenje I-VI 2019.	Odgovornost za provedbu mjere (organizacijska klasifikacija)		
STRATEŠKI CILJ 1: RAZVOJ KONKURENTNOG GOSPODARSTVA	1.1. Prirodna i kulturna baština u funkciji razvoja	1.1.1. Revitalizacija kulturne baštine	Program 3060	PROMICANJE KULTURE					
			K306003	Obnova i očuvanje kulturne baštine	20.000,00	0,00	003	00301	
		1.1.4. Razvoj tematsko – edukativnih staza Barbanštine	Program 3070	RAZVOJ TURIZMA					
			A307003	Razvoj rekreativnih i drugih tematskih staza	20.000,00	17.500,00	003	00301	
	1.2. Poticanje razvoja obrta, malog i srednjeg poduzetništva	1.2.1. Formiranje poduzetničkog inkubatora u naselju Šajini	Program 3300	PODUZETNIČKI INKUBATOR BARBAN - CENTAR PODUZETNIČKE KREATIVNOSTI					
			A330001	Upravljanje projektom i administracija	195.650,00	39.765,70	003	00301	
			A330002	Promidžba i vidljivost	281.000,00	0,00	003	00301	
		1.2.3. Programi poticanja razvoja malog i srednjeg poduzetništva	Program 3200	RAZVOJ GOSPODARSTVA					
		A320003	Potpore poduzetništvu	15.000,00	0,00	003	00301		
	1.3. Razvoj selektivnih oblika poljoprivrede i turizma	1.3.2. Izrada strategije razvoja turizma	Program 3070	RAZVOJ TURIZMA					
			A307004	Razvoj strategije turizma	195.000,00	0,00	003	00301	
		1.3.3. Programi poticaja razvoja poljoprivrede	Program 3200	RAZVOJ GOSPODARSTVA					
A320002			Poticanje poljoprivrede i ruralnog razvoja	15.000,00	0,00	003	00301		



Naziv cilja	Naziv prioriteta	Naziv mjere	Program (aktivnost/projekt)	Naziv programa/aktivnosti	Plan 2019.	Izvršenje I-VI 2019.	Odgovornost za provedbu mjere (organizacijska klasifikacija)		
STRATEŠKI CILJ 2: PODIZANJE KVALITETE ŽIVOTA	2.1. Unaprjeđenje komunalne infrastrukture	2.1.1. Rekonstrukcija i proširivanje nerazvrstanih cesta	Program 4060	GRAĐENJE KOMUNALNE INFRASTRUKTURE					
			A406002	Gradnja građevina	275.000,00	0,00	004	00401	
		2.1.2. Rekonstrukcija javne rasvjete	Program 4060	GRAĐENJE KOMUNALNE INFRASTRUKTURE					
			K406007	Modernizacija sustava javne rasvjete u Općini Barban	2.100.000,00	38.350,00	004	00401	
		2.1.5. Uređenje groblja	Program 4060	GRAĐENJE KOMUNALNE INFRASTRUKTURE					
			A406002	Gradnja građevina	85.000,00	61.328,13	004	00401	
	2.2. Osiguranje civilne, zdravstvene i socijalne zaštite	2.2.1. Razvoj mreže kućne pomoći starijim i nemoćnim osobama	Program 3090	OSIGURANJE ZDRAVSTVENE I SOCIJALNE ZAŠTITE					
			A309004	Socijalno – humanitarne aktivnosti	86.500,00	13.678,78	003	00301	
		2.2.3. Osiguranje kvalitetne zdravstvene zaštite djece s poteškoćama u razvoju i osoba s invaliditetom	Program 3090	OSIGURANJE ZDRAVSTVENE I SOCIJALNE ZAŠTITE					
			A309003	Pomoć socijalno ugroženim obiteljima i oboljelima	66.900,00	36.875,56	003	00301	
	2.3. Izgradnja društvene i sportske infrastrukture	2.3.4. Sanacija i adaptacija društvenih domova	Program 4030	UPRAVLJANJE IMOVINOM					
			K403003	Adaptacija i uređivanje prostora u vlasništvu Općine	140.000,00	48.803,57	004	00401	
		2.3.5. Izgradnja sportskih terena i dječjih igrališta	Program 4060	GRAĐENJE KOMUNALNE INFRASTRUKTURE					
			A406002	Gradnja građevina	170.000,00	19.100,00	004	00401	

Naziv cilja	Naziv prioriteta	Naziv mjere	Program (aktivnost/projekt)	Naziv programa/aktivnosti	Plan 2019.	Izvršenje I-VI 2019.	Odgovornost za provedbu mjere (organizacijska klasifikacija)		
STRATEŠKI CILJ 3: EFIKASNJE UPRAVLJANJE RESURSIMA	3.2. Zaštita okoliša	3.2.2. Izgradnja stacionarnog reciklažnog dvorišta	Program 4060	GRAĐENJE KOMUNALNE INFRASTRUKTURE					
			A406001	Priprema zemljišta	50.000,00	0,00	004	00401	
		3.2.4. Zbrinjavanje otpada	Program 4050	ZAŠTITA OKOLIŠA					
			K405003	Nabava opreme za zbrinjavanje otpada	240.000,00	0,00	004	00401	
	3.3. Prepoznatljivost lokalnog identiteta	5.3.3. Uređenje i opremanje Muzeja "Trka na prstenac"	Program 3070	RAZVOJ TURIZMA					
			K307005	Centar za posjetitelje Barban	677.000,00	235.456,21	003	00301	
		5.3.5. Promocija kulturnih, sportskih i sajamskih manifestacija	Program 3060	PROMICANJE KULTURE					
			T306005	Trka na prstenac	70.000,00	0,00	003	00301	
		5.3.6. Promocija turističkih sadržaja	Program 3070	RAZVOJ TURIZMA					
			A307001	Tekuće donacije Turističkoj zajednici	100.000,00	48.000,00	003	00301	
	A307002	Manifestacije i razna događanja	40.000,00	0,00	003	00301			

## **Članak 8.**

### VII. IZVJEŠTAJ O IZVRŠENIM PRERASPODJELAMA

Sukladno članku 46. stavku 6. Zakona o proračunu („Narodne novine“ broj 87/08, 136/12 i 15/15) propisano je da je Općinski načelnik dužan izvijestiti Općinsko vijeće Općine Barban o izvršenim preraspodjelama u polugodišnjem izvještaju o izvršenju proračuna. Preraspodjela sredstava predstavlja ispravak plana na način da se jedna proračunska stavka umanjuje a druga povećava za isti iznos. Propisano je ograničenje da se pojedina stavka ne smije umanjiti više od 5% njenog plana, dok ne postoji ograničenje za stavke koje se povećavaju.

U izvještajnom razdoblju Općina Barban nije izvršila preraspodjelu sredstava u Proračunu.

## **Članak 9.**

### VIII - IZVJEŠTAJ O STANJU NENAPLAĆENIH POTRAŽIVANJA

Stanje nenaplaćenih potraživanja za prihode Općine Barban i proračunskog korisnika „Dječjeg vrtića Tratinčica“ temeljem konsolidiranog izvještaja na dan 30.06.2019. godine iznose 1.163.249,00 kn. Navedeno stanje odnosi se na potraživanja za prihode poslovanja.

Od ukupnog iznosa nenaplaćenih potraživanja, na Općinu Barban odnosi se 1.111.903,00 kn a na proračunskog korisnika 51.346,00 kn.

## **Članak 10.**

### IX – IZVJEŠTAJ O STANJU NEPODMIRENIH DOSPJELIH OBVEZA

Stanje nepodmirenih dospjelih obveza Općine Barban i proračunskog korisnika „Dječjeg vrtića Tratinčica“ temeljem konsolidiranog izvještaja na dan 30.06.2019. godine iznosi 641.331,00

kn. Od ukupnog iznosa dospjelih obveza, obveze za rashode poslovanja iznose 358.219,00 kn a obveze za nabavu nefinancijske imovine 283.112,00 kn.

Ukupni iznos dospjelih obveza odnosi se na Općinu Barban, budući da proračunski korisnik „Dječji vrtić Tratinčica“ nije imao nepodmirenih dospjelih obveza.

### **Članak 11.**

#### **X – IZVJEŠTAJ O STANJU POTENCIJALNIH OBVEZA PO OSNOVI SUDSKIH POSTUPAKA**

Stanje potencijalnih obveza po osnovi sudskih postupaka za Općinu Barban na dan 30. lipnja 2019. godine iznosilo je 392.350,21 kuna.

### **Članak 12.**

Polugodišnji izvještaj o izvršenju Proračuna Općine Barban za 2019. godinu objavit će se u „Službenim novinama“ Općine Barban i stupa na snagu osmog dana od dana objave.

KLASA:

UR.BROJ:

Barban,

**OPĆINSKO VIJEĆE OPĆINE BARBAN**

Predsjednik Općinskog vijeća:

**Aleksa Vale**

OBRAZLOŽENJE UZ  
POLUGODIŠNJI IZVJEŠTAJ O  
IZVRŠENJU PRORAČUNA  
OPĆINE BARBAN  
ZA 2019. GODINU

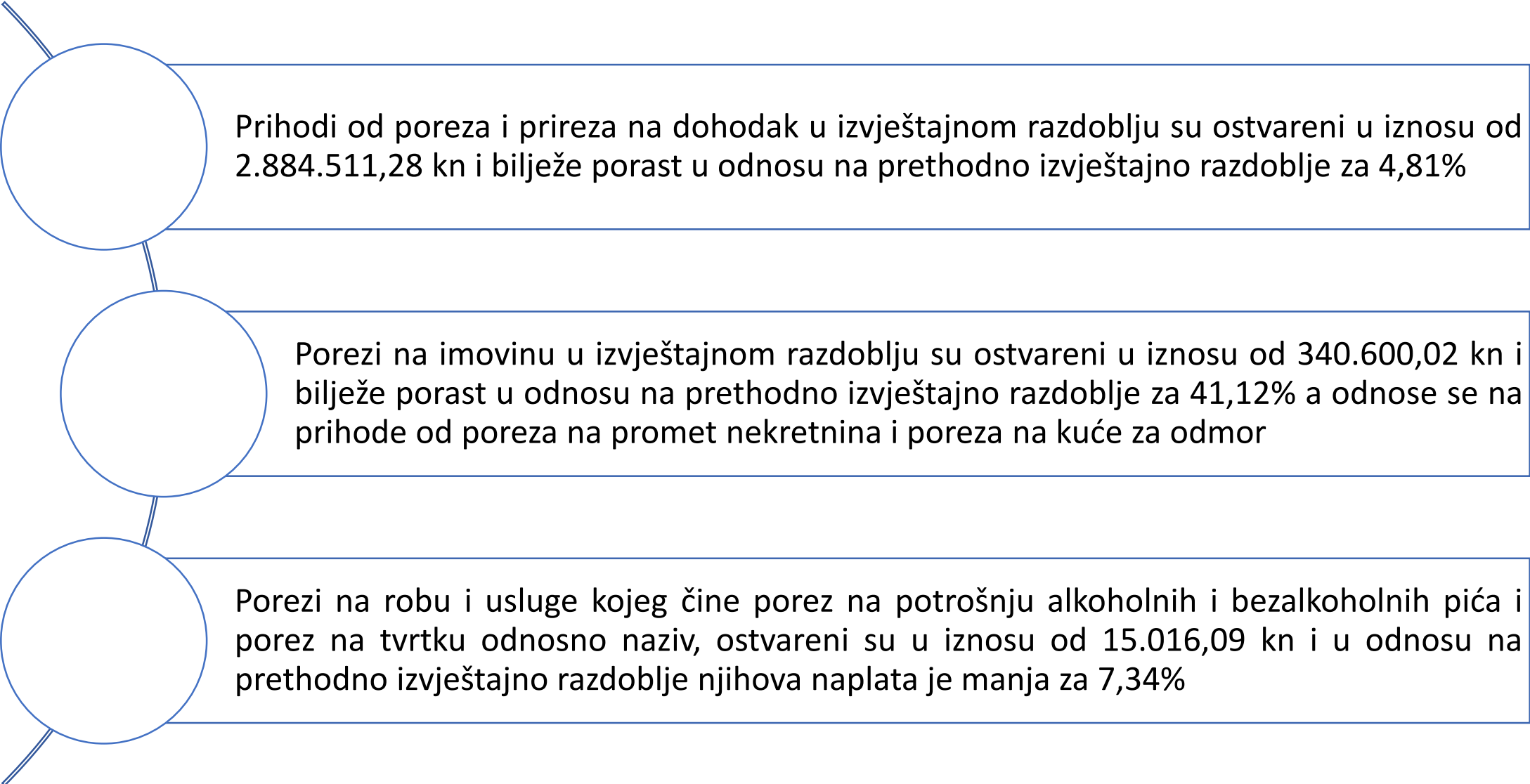
# REKAPITULACIJA I-VI 2019. U ODNOSU NA I-VI 2018.

OPIS	IZVRŠENJE 30.06.2018. GODINE	IZVRŠENJE 30.06.2019. GODINE
Prihodi poslovanja	4.333.514,44	4.466.969,43
Prihodi od prodaje nefinancijske imovine	361.087,50	152.000,00
Primici od financijske imovine i zaduživanja	216.728,50	17.400,00
UKUPNO	4.911.330,44	4.636.369,43
Rashodi poslovanja	3.491.822,96	3.580.234,99
Rashodi za nabavu nefinancijske imovine	589.994,46	652.303,89
Izdaci za financijsku imovinu i otplate zajmova	0,00	20.000,00
UKUPNO	4.081.817,42	4.252.538,88

# OSTVARENJE PRIHODA POSLOVANJA

Opis	I-VI. 2018.	I-VI. 2019.	Indeks
PRIHODI POSLOVANJA	4.333.514,44	4.466.969,43	103,08
Prihodi od poreza	2.752.024,13	2.884.511,28	104,81
Pomoći iz inozemstva i od subjekata unutar općeg proračuna	216.747,69	321.484,76	148,32
Prihodi od imovine	428.506,34	403.206,22	94,10
Prihodi od upravnih i administrativnih pristojbi, pristojbi po posebnim propisima i naknada	922.942,88	856.489,17	92,80
Prihodi od prodaje proizvoda i robe te pruženih usluga i prihodi od donacija	1.100,00	900,00	81,82
Kazne, upravne mjere i ostali prihodi	12.193,40	378,00	3,10

# PRIHODI OD POREZA



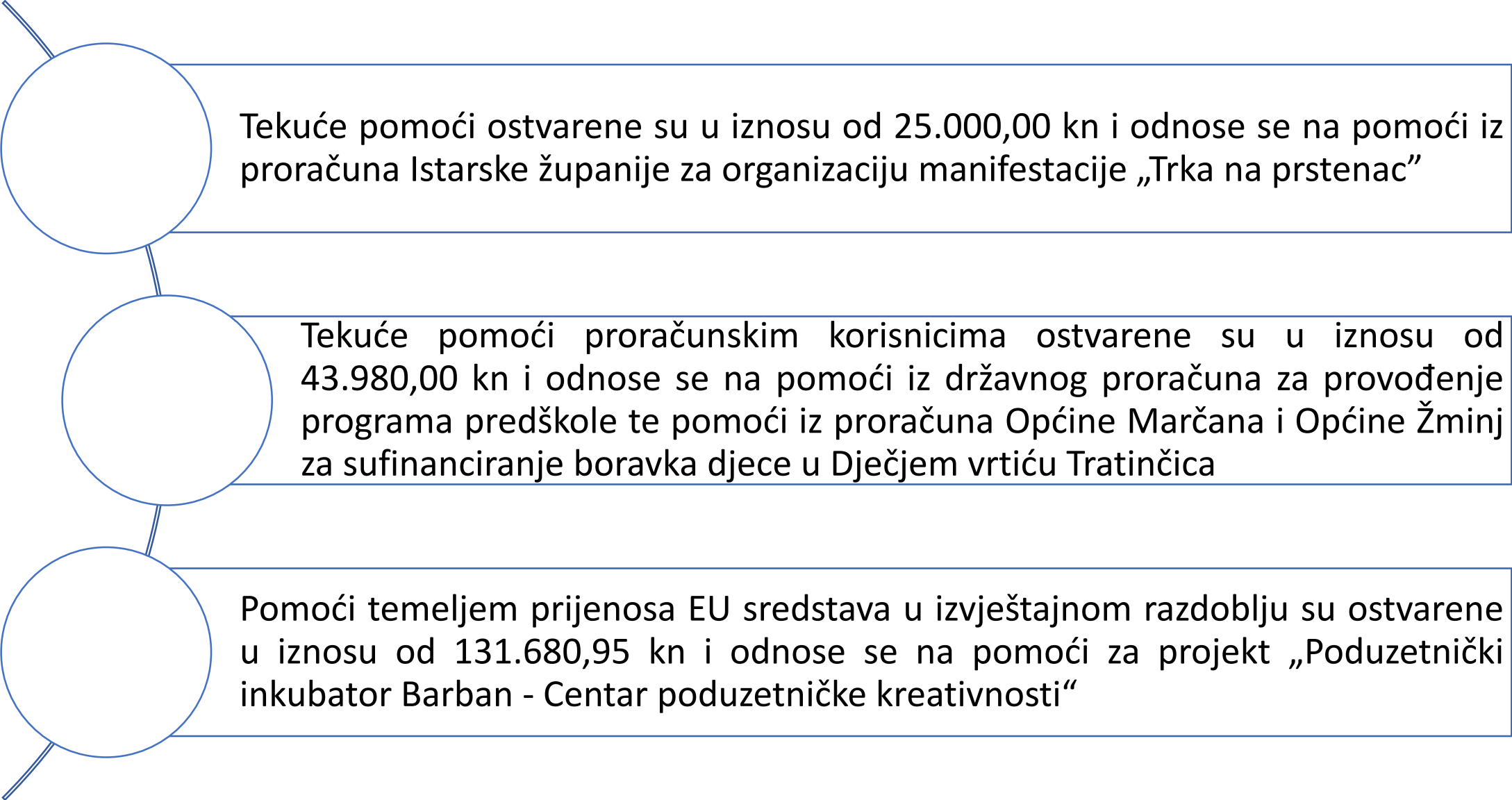
Prihodi od poreza i prireza na dohodak u izvještajnom razdoblju su ostvareni u iznosu od 2.884.511,28 kn i bilježe porast u odnosu na prethodno izvještajno razdoblje za 4,81%

Porezi na imovinu u izvještajnom razdoblju su ostvareni u iznosu od 340.600,02 kn i bilježe porast u odnosu na prethodno izvještajno razdoblje za 41,12% a odnose se na prihode od poreza na promet nekretnina i poreza na kuće za odmor

Porezi na robu i usluge kojeg čine porez na potrošnju alkoholnih i bezalkoholnih pića i porez na tvrtku odnosno naziv, ostvareni su u iznosu od 15.016,09 kn i u odnosu na prethodno izvještajno razdoblje njihova naplata je manja za 7,34%



# PRIHODI OD POMOĆI

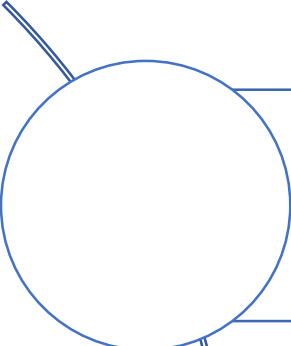


Tekuće pomoći ostvarene su u iznosu od 25.000,00 kn i odnose se na pomoći iz proračuna Istarske županije za organizaciju manifestacije „Trka na prstenac”

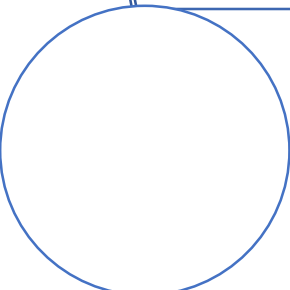
Tekuće pomoći proračunskim korisnicima ostvarene su u iznosu od 43.980,00 kn i odnose se na pomoći iz državnog proračuna za provođenje programa predškole te pomoći iz proračuna Općine Marčana i Općine Žminj za sufinanciranje boravka djece u Dječjem vrtiću Tratinčica

Pomoći temeljem prijenosa EU sredstava u izvještajnom razdoblju su ostvarene u iznosu od 131.680,95 kn i odnose se na pomoći za projekt „Poduzetnički inkubator Barban - Centar poduzetničke kreativnosti“

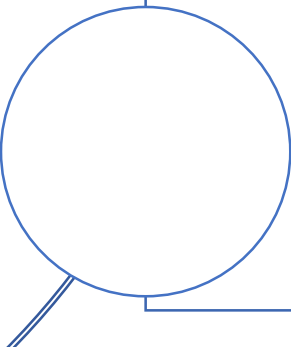
# PRIHODI OD IMOVINE



Prihodi od imovine u izvještajnom razdoblju su ostvareni u iznosu od 403.206,22 kn ili 5,90% manje u odnosu na ostvarenje u prethodnom izvještajnom razdoblju




Prihodi od financijske imovine u izvještajnom razdoblju su ostvareni u iznosu od 3.926,13 kn i bilježe značajno povećanje u odnosu na ostvarenje u prethodnom izvještajnom razdoblju. Razlog povećanja prihoda od zateznih kamata je zbog pokretanja ovršnih postupaka.



Prihodi od nefinancijske imovine u izvještajnom razdoblju su ostvareni u iznosu od 399.280,09 kn i manji su za 6,69% u odnosu na ostvarenje u prethodnoj godini. Ostali prihodi od nefinancijske imovine bilježe značajno smanjenje u izvještajnom razdoblju u odnosu na 2018. godinu iz razloga što se legalizacija nezakonito izgrađenih zgrada privodi kraju.

# PRIHODI OD PRISTOJBI I NAKNADA



Prihodi od pristojbi i naknada u prvom polugodištu 2019. godine ostvareni su u iznosu 856.489,17 kn ili za 7,20% manje u odnosu na ostvarenje u prethodnom izvještajnom razdoblju

Prihodi od komunalnog doprinosa u 2019. su ostvareni u iznosu od 158.335,31 kn i bilježe smanjenje od 35,55% u odnosu na ostvarenje u 2018. godini. U prethodnim godinama bilo je više obračuna i plaćanja komunalnog doprinosa zbog legalizacije.

Prihodi od komunalne naknade u izvještajnom razdoblju su ostvareni u iznosu od 442.978,36 kn i bilježe povećanje od 17,95% u odnosu na ostvarenje u 2018. godini zbog obavljene revizije obveznika komunalne naknade.

## **PRIHODI OD PRUŽENIH USLUGA I DONACIJA**

- Donacije su ostvarene u iznosu od 900,00 kn i odnose se na donacije Adriatic osiguranja (PK)

## **PRIHODI OD ZAMJENE NEFINANCIJSKE IMOVINE**

- Prihodi od zamjene nefinancijske imovine ostvareni su u iznosu 152.000,00 kn i odnose se na zamjenu zemljišta k.č. 924/1 i k.č. 930/1 k.o. Gočan za zemljište k.č. 102/5 k.o. Gočan

## **OSTALI PRIHODI**

- Ostali prihodi ostvareni su u ukupnom iznosu od 378,00 kn i odnose se na prihode ostvarene od refundacija

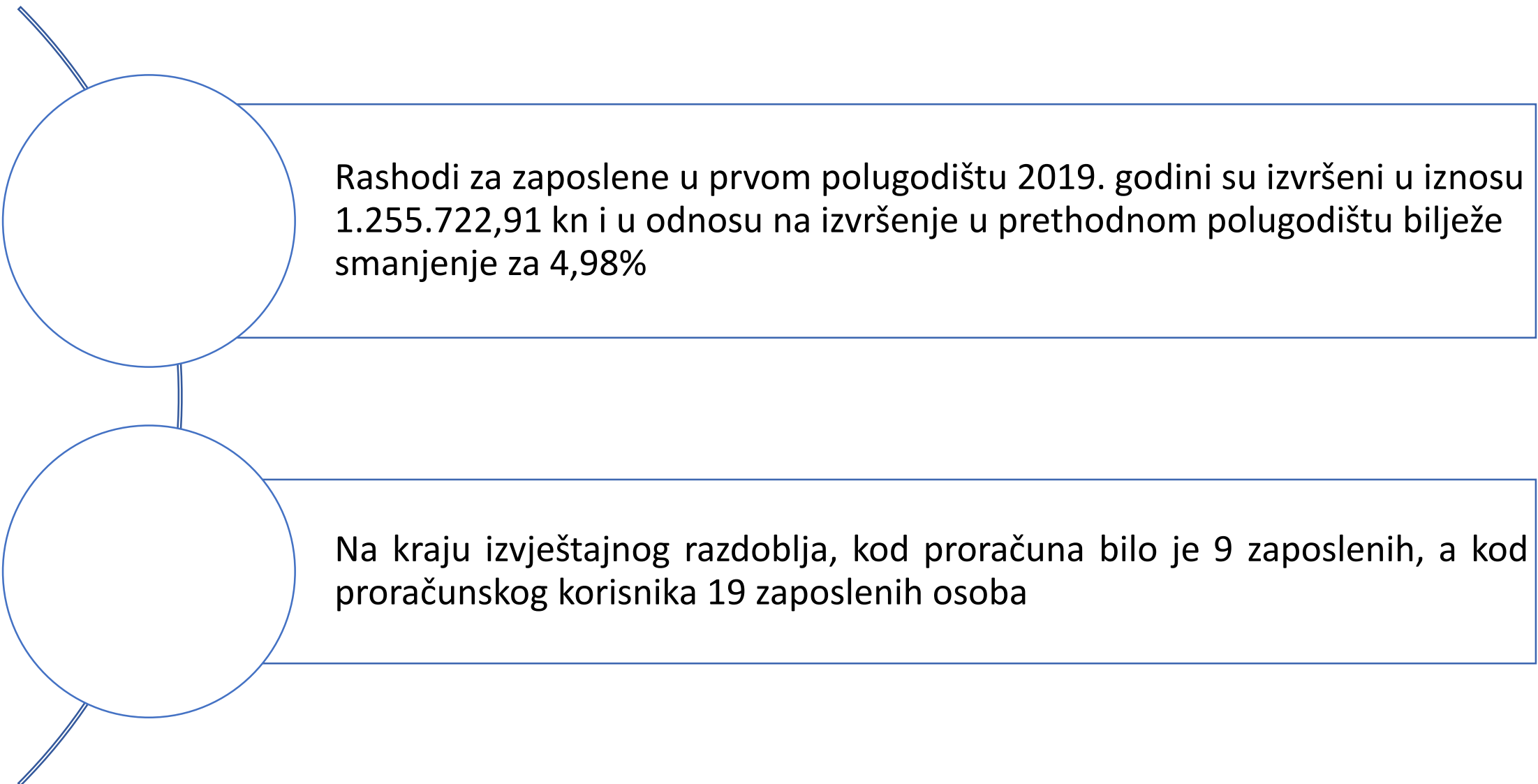
## **PRIMICI OD FINANCIJSKE IMOVINE I ZADUŽIVANJA**

- Primici od prodaje dionica i udjela u glavnicu trgovačkih društava ostvareni su u iznosu od 17.400,00 kn i odnose se na prijenos općinskog udjela u Vodoopskrbnom sustavu Istre - Vodovod Butoniga d.o.o. trgovačkom društvu Vodovod Pula

# IZVRŠENJE RASHODA POSLOVANJA

Opis	I-VI. 2018.	I-VI. 2019.	Indeks
RASHODI POSLOVANJA	3.491.822,96	3.580.234,99	102,53
Rashodi za zaposlene	1.321.569,57	1.255.722,91	95,02
Materijalni rashodi	1.373.458,91	1.531.230,86	111,49
Financijski rashodi	20.395,64	31.781,21	155,82
Subvencije	7.600,00	2.400,00	31,58
Pomoći dane u inozemstvo i unutar općeg proračuna	298.701,41	310.964,42	104,11
Naknade građanima i kućanstvima na temelju osiguranja i druge naknade	117.654,46	148.643,31	126,34
Ostali rashodi	352.442,97	299.492,28	84,98

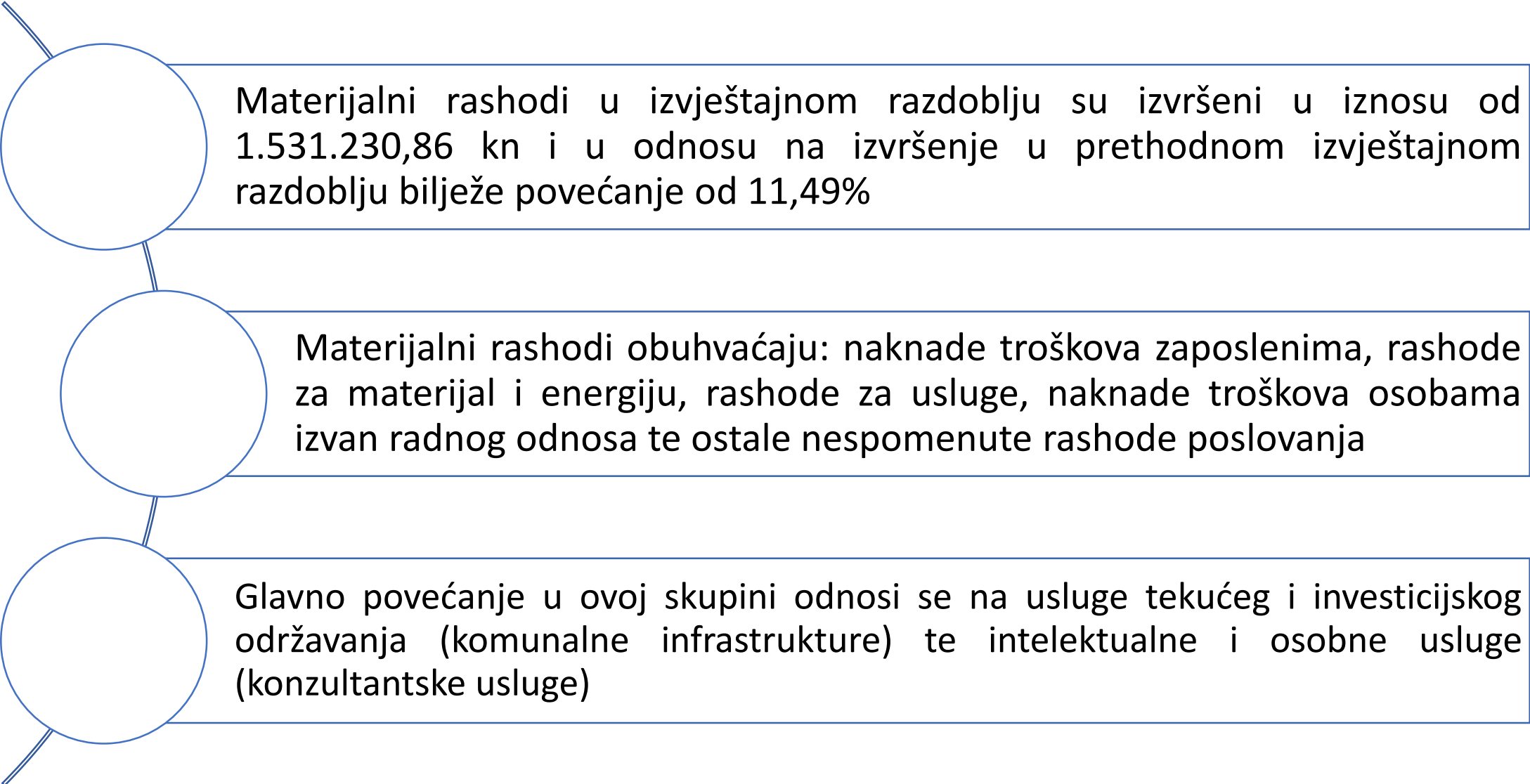
# RASHODI ZA ZAPOSLENE



Rashodi za zaposlene u prvom polugodištu 2019. godini su izvršeni u iznosu 1.255.722,91 kn i u odnosu na izvršenje u prethodnom polugodištu bilježe smanjenje za 4,98%

Na kraju izvještajnog razdoblja, kod proračuna bilo je 9 zaposlenih, a kod proračunskog korisnika 19 zaposlenih osoba

# MATERIJALNI RASHODI




Materijalni rashodi u izvještajnom razdoblju su izvršeni u iznosu od 1.531.230,86 kn i u odnosu na izvršenje u prethodnom izvještajnom razdoblju bilježe povećanje od 11,49%

Materijalni rashodi obuhvaćaju: naknade troškova zaposlenima, rashode za materijal i energiju, rashode za usluge, naknade troškova osobama izvan radnog odnosa te ostale nespomenute rashode poslovanja

Glavno povećanje u ovoj skupini odnosi se na usluge tekućeg i investicijskog održavanja (komunalne infrastrukture) te intelektualne i osobne usluge (konzultantske usluge)

# FINANCIJSKI RASHODI I RASHODI ZA SUBVENCije



Financijski rashodi u izvještajnom razdoblju su izvršeni u iznosu 31.781,21 kn i bilježe povećanje od 55,82% u odnosu na izvršenje u prethodnom izvještajnom razdoblju

Rashodi za kamate izvršeni su u iznosu od 15.786,19 kn i odnose se na kamate temeljem Ugovora o kreditu za rekonstrukciju „PI Barban“ te na kamate temeljem Ugovora o dozvoljenom prekoračenju po poslovnom računu

Subvencije u izvještajnom razdoblju su izvršene u iznosu od 2.400,00 kn i odnose se na subvencioniranje roditelja u predškolskim ustanovama drugih osnivača



# DANE POMOĆI




Pomoći dane u inozemstvo i unutar opće države u izvještajnom razdoblju su izvršene u iznosu od 310.964,42 kn

Doznačena je pomoć IŽ za sufinanciranje ŽCGO Kaštijun

Doznačene su pomoći OŠ J. Filipovića za produženi boravak, JVP za financiranje redovne djelatnosti vatrogastva te Zavodu za hitnu medicinu Istarske Županije

Sve obveze su redovno podmirivane tijekom izvještajnog razdoblja

# NAKNADE GRAĐANIMA I KUĆANSTVIMA



Naknade građanima i kućanstvima na temelju osiguranja i druge naknade u izvještajnom razdoblju su izvršene u iznosu od 148.643,31 kn

Najvećim dijelom se odnose na naknade koje se isplaćuju korisnicima socijalnog programa sukladno Odluci o socijalnoj skrbi Općine Barban

Naknade se odnose na isplatu stipendija za studente, naknade za podmirenje troškova prijevoza, isplatu novčanih naknada za novorođenu djecu, poklon pakete za uskršnje blagdane i slično

Sve obveze su redovno podmirivane tijekom izvještajnog razdoblja

# OSTALI RASHODI

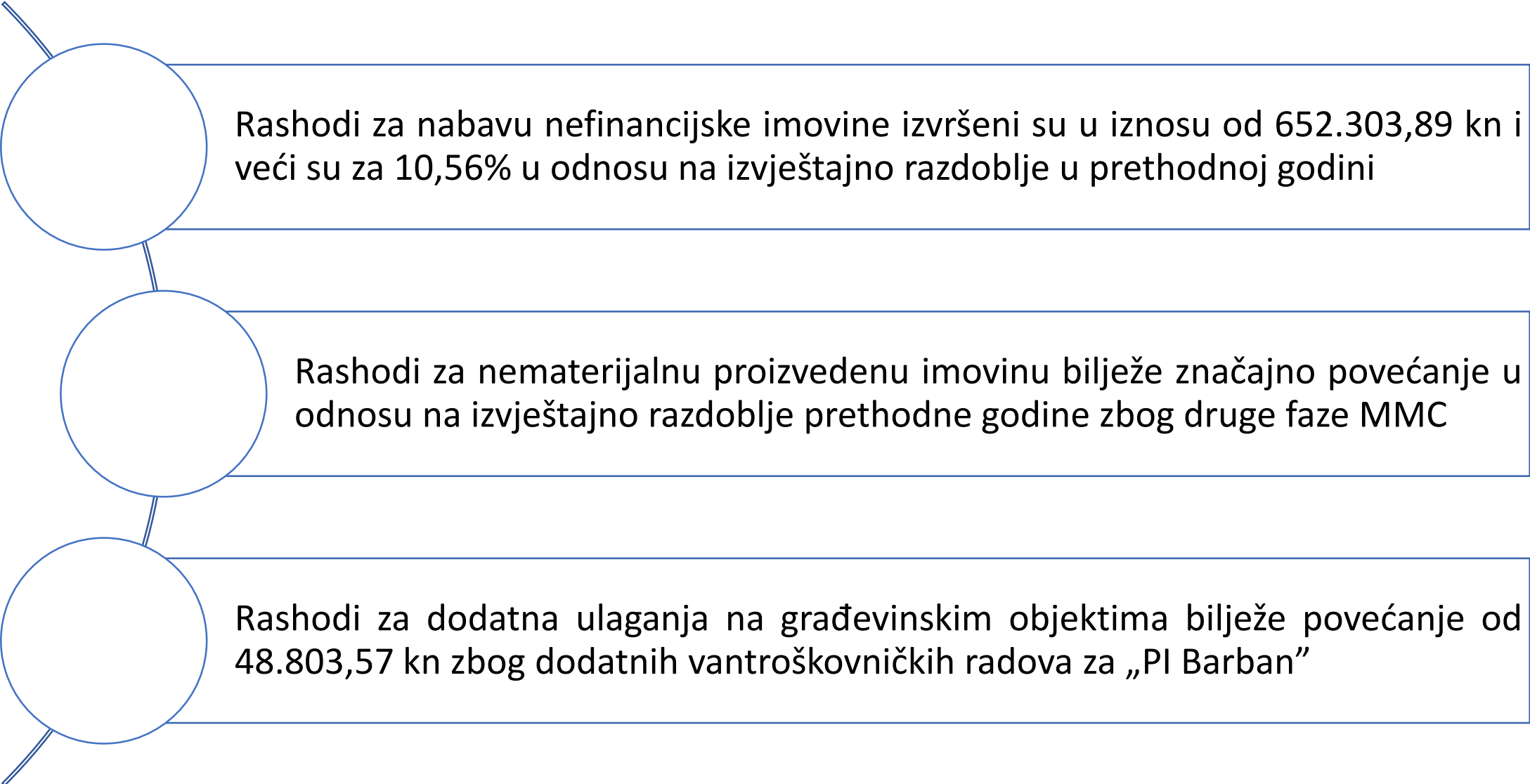


Ostali rashodi u izvještajnom razdoblju su izvršeni u iznosu od 299.492,28 kn

Financira se rad Područne vatrogasne zajednice, rad SZ Općine Barban, TZ Općine Baran, GDCK Pula te udruga temeljem Javnog poziva i sl.

Sve obveze su redovno podmirivane tijekom izvještajnog razdoblja

# RASHODI ZA NABAVU NEFINANCIJSKE IMOVINE



Rashodi za nabavu nefinancijske imovine izvršeni su u iznosu od 652.303,89 kn i veći su za 10,56% u odnosu na izvještajno razdoblje u prethodnoj godini

Rashodi za nematerijalnu proizvedenu imovinu bilježe značajno povećanje u odnosu na izvještajno razdoblje prethodne godine zbog druge faze MMC

Rashodi za dodatna ulaganja na građevinskim objektima bilježe povećanje od 48.803,57 kn zbog dodatnih vantroškovničkih radova za „PI Barban”

## REZULTAT POSLOVANJA NA DAN 30.06.2019.

- Općina Barban ostvarila je višak prihoda i primitaka u iznosu od 368.479 kn, a proračunski korisnik u iznosu od 15.348 kn
- Ukupno preneseni manjak prihoda i primitaka iznosi 1.326.073 kn
- Manjak prihoda za pokriće u idućem razdoblju iznosi 942.246

Opis	Općina Barban	Dječji vrtić	Ukupno
Višak ostvaren u I-VI 2019. godini	368.479	15.348	383.827
Preneseni višak / manjak	-1.334.427	8.354	-1.326.073
Višak / manjak za raspoloživ / za pokriće u sljedećem razdoblju – konsolidirani rezultat	-965.948	23.702	-942.246

# STANJE DOSPJELIH OBVEZA 2016.-2019.

Korisnik / godina	31.12.2016.	31.12.2017.	31.12.2018.	30.06.2019.
Općina Barban	2.001.896,00	1.672.209,00	605.273,00	641.331,00
Dječji vrtić Tratinčica	29.825,00	44.806,00	0,00	0,00
Ukupno	2.031.721,00	1.717.015,00	605.273,00	641.331,00

Iz tablice je vidljivo da su obveze dječjeg vrtića Tratinčica na dan 30.06.2019. iznosile 0,00 kn, odnosno svi dugovi prema dobavljačima su podmireni.

Obveze Općine Barban na dan 30.06.2019. godine iznosile su 641.331,00 kn, odnosno smanjene su za 62% u odnosu na stanje na dan 31.12.2017. godine, te za 68% u odnosu na stanje na dan 31.12.2016. godine.